



Ley Marco de Autorizaciones Sectoriales

Ministerio de Economía Fomento y Turismo

10 de noviembre 2025



**CHILE
AVANZA
CONTIGO**

Chile sigue creciendo. FMI sube proyecciones de PIB para 2025, alineándose con perspectiva del Ministerio de Hacienda.

- Los distintos organismos **convergen a mayores niveles de crecimiento** para 2025. El buen desempeño de indicadores económicos clave durante la última semana refuerzan esta perspectiva.

Tabla 1. Proyección de crecimiento en 2025

	Proyección anterior (1)	Última proyección (2)
Banco Mundial	2,1%	2,6%
FMI	2,3%	2,5%
Banco Central	2,0 – 2,75%	2,25% - 2,75%
OECD	2,3%	2,4%
Bloomberg	2,3%	2,4%
Larraín Vial	2,0%	2,5%

Tabla 2. Principales indicadores de actividad económica

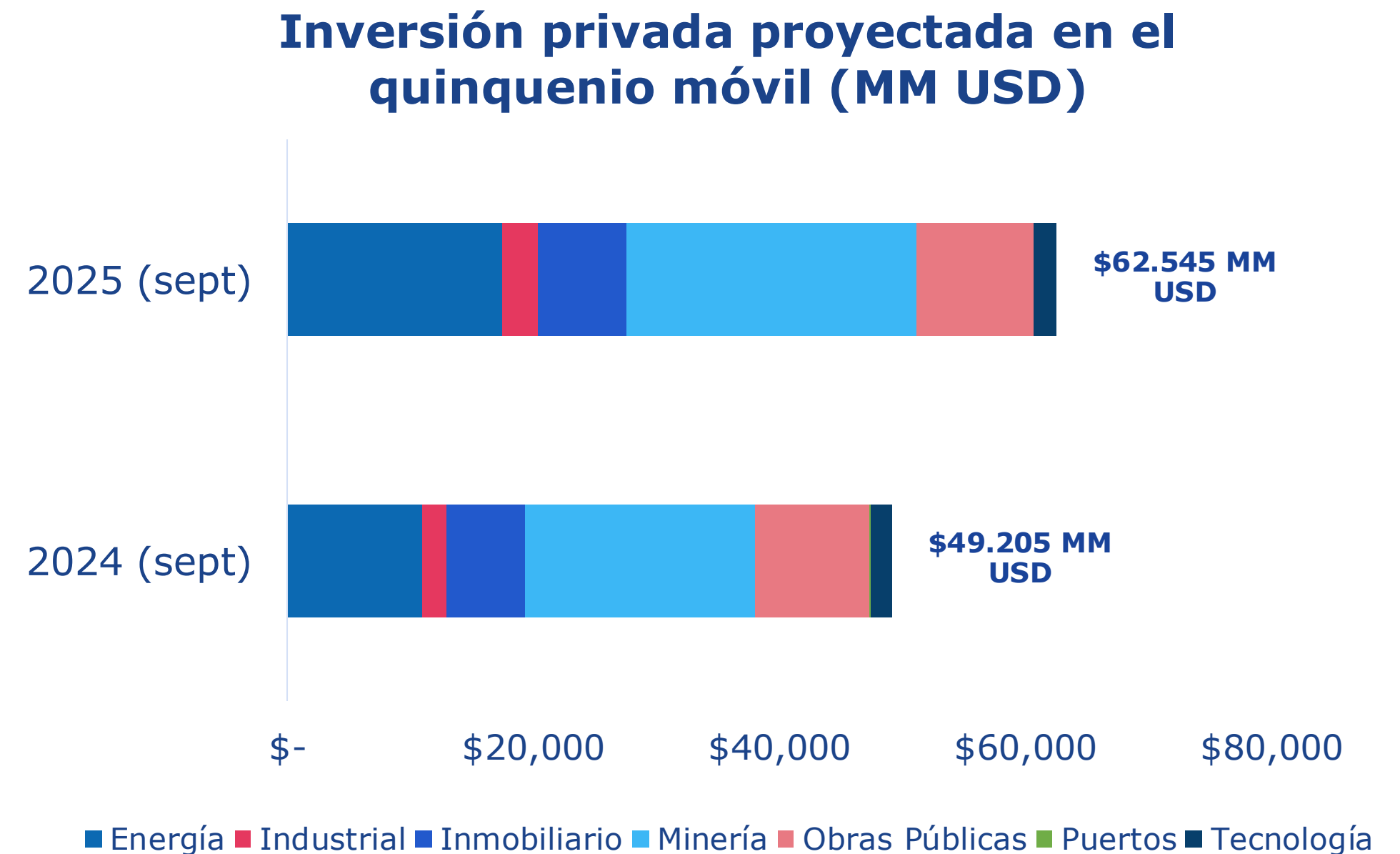
Indicador	Desempeño
Tasa de desempleo	8,5% en JAS -0,2 pp. y +134 mil nuevos empleos formales en el último año
Índice Real de Remuneraciones	1,4%; 31 meses de aumentos consecutivos, con crecimiento de 5,9% en el último año
Inflación	0% en octubre; 3,4% inflación interanual, (nivel más bajo desde abril 2021)
Imacec	0,5% m/m; 3,2% a/a en Septiembre

Nota: (1) Las proyecciones anteriores fueron publicadas por el Banco Central (IPoM, junio de 2025), FMI (abril de 2025), OCDE (Perspectivas Económicas, diciembre de 2024), Banco Mundial (Perspectivas Económicas Globales, enero de 2025), Bloomberg (Pronóstico Económico, agosto de 2025) y Larraín Vial (Research, febrero de 2025). (2) Las proyecciones más recientes fueron publicadas por el Banco Central (IPoM, septiembre de 2025), FMI (octubre de 2025), OCDE (Perspectivas Económicas, junio de 2025), Banco Mundial (Perspectivas Económicas Globales, junio de 2025), Bloomberg (Pronóstico Económico, septiembre de 2025) y Larraín Vial (Research, septiembre de 2025).
Fuente: Ministerio de Hacienda, Banco Central de Chile, Banco Mundial, OCDE, Bloomberg, FMI, INE.



Mejoran las proyecciones de inversión. Aumento de inversión a ejecutarse en el quinquenio.

- El catastro 3T-2025 muestra un aumento de 27% en la inversión, respecto al catastro del 3T-2024.
- De acuerdo con el catastro 2T-2025, la inversión extranjera representa el 63% del total de inversiones registradas para el período 2025–2028.
- Crecimiento del sector minería, energía e inmobiliario.



Fuente: Corporación de Bienes de Capital.

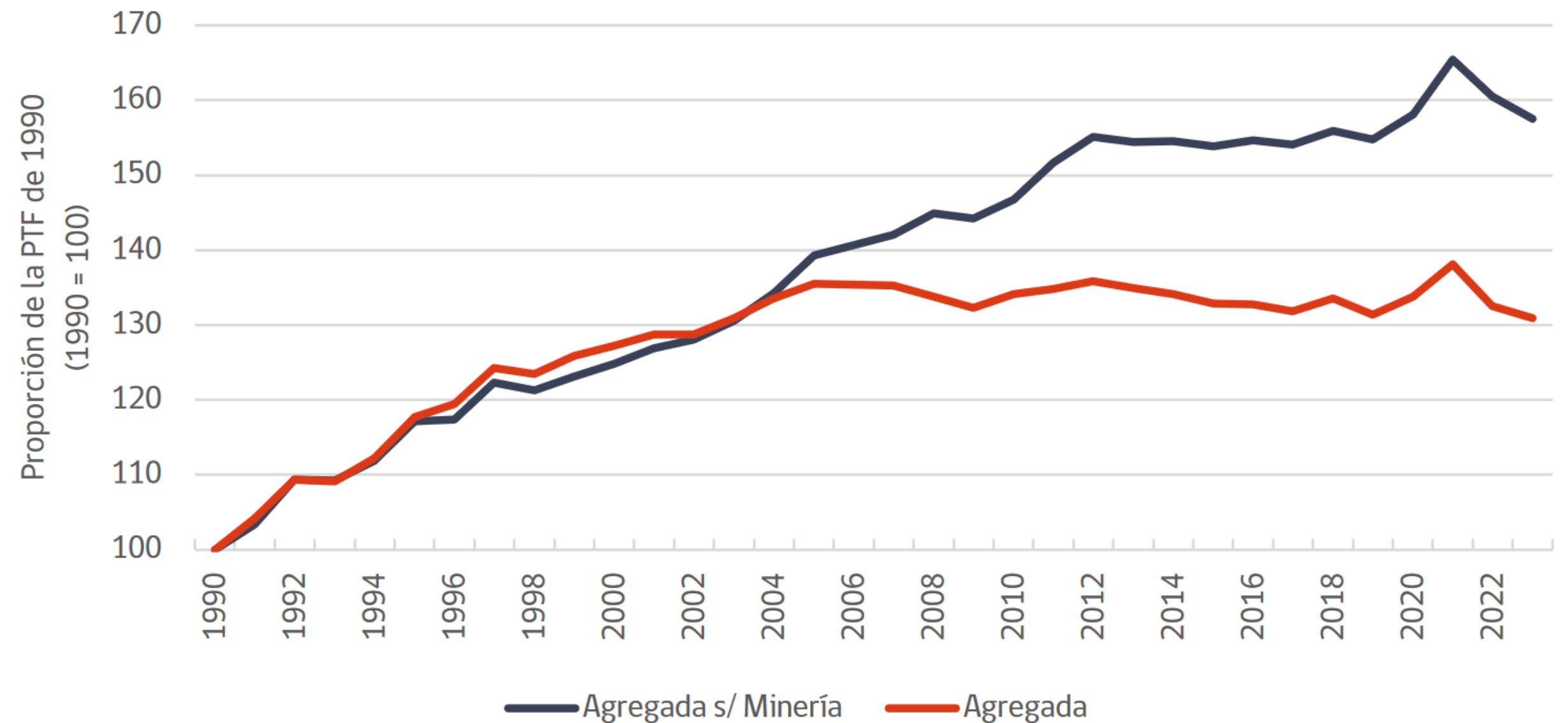


Desafío en productividad e inversión

Estancamiento productividad y menor crecimiento en inversión:

- Desde 2000: el crecimiento de la productividad se ha detenido.
- Inversión: un 8,6% anual en 2000-2010 a un 3,4% la década posterior.

Gráfico 1. Evolución de la productividad total de factores (1990=100)

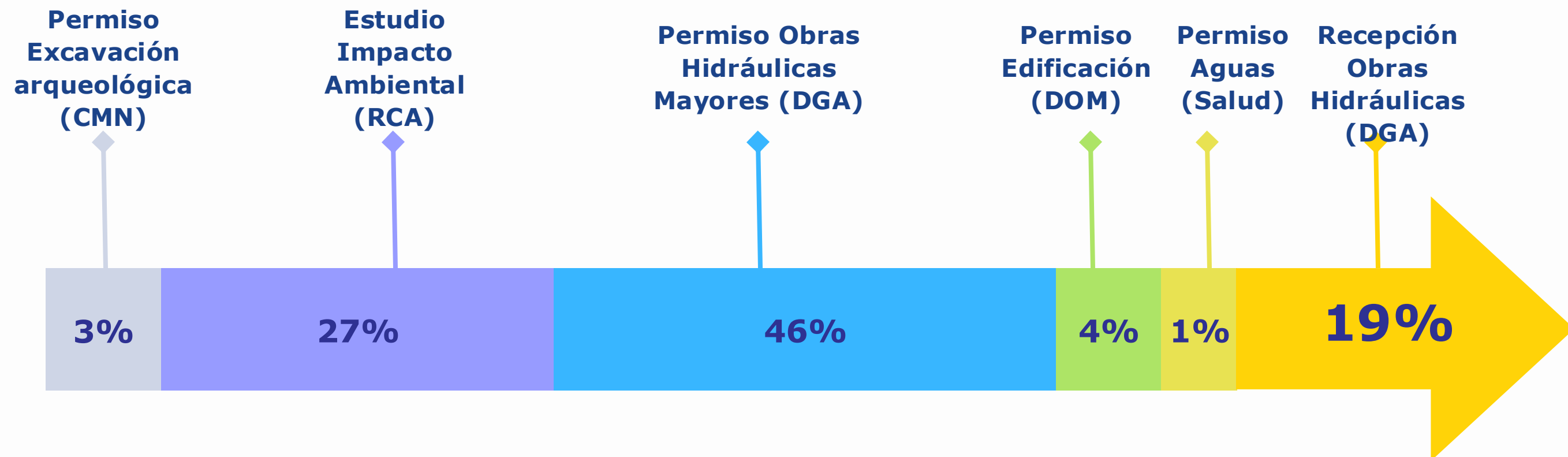




Diagnóstico: Permisos Sectoriales

- Las autorizaciones sectoriales toman el mayor tiempo de tramitación a los proyectos complejos de inversión.
- Las autorizaciones sectoriales son todas las autorizaciones para proyectos de inversión medianos y pequeños.

Diagrama 1. Ruta crítica efectiva de proyecto de explotación minera





¿Cómo aceleramos la inversión?

Ley de Permisos Sectoriales

Principales elementos (1 / 2)

Tramitación paralela



Eliminación de requisitos para iniciar tramitaciones.
Flexibilizar y optimizar la ruta de tramitación según particularidad de los titulares de proyecto.

Declaración Jurada en casos de bajo riesgo



Cambio de paradigma. De evaluación ex-ante a fiscalización ex-post.
Impacto en la disponibilidad de evaluadores del Estado. Se liberan profesionales desde casos de bajo riesgo para reforzar equipos de proyectos complejos.

Ventanilla única



Trazabilidad de todos los permisos solicitados en un solo lugar.
Reducir los requisitos y estandarizar tramitaciones.
Permitir al Estado monitorear el sistema en tiempo real.



Ley de Permisos Sectoriales

Principales elementos (2 / 2)

Proyectos estratégicos



Reducción de 50% de tiempo para proyectos de carácter estratégico.
Criterios: Monto de inversión, impacto en empleo, aporte en el desarrollo económico y social de las regiones, transferencia tecnológica y aporte a compromisos ambientales del país.

Incentivos funcionarios



Inclusión de PMG a funcionarios, sanciones económicas a jefes de servicio e inclusión en responsabilidades ADP.
Creación de un canal reservado de denuncias para fiscalizar el adecuado cumplimiento de la ley.

Mejora regulatoria constante



Proceso de revisión constante de la regulación que da origen a los permisos. Mínimo cada 3 años se revisarán todas las autorizaciones.



Impactos de la Ley

- Reducción de tiempo de evaluación en al menos **30% para grandes proyectos** y **70% para proyectos medianos y pequeños**.
- **Aumento de 2,4% del PIB** derivado de nuevos proyectos de inversión en 10 años.
- Mayores niveles de **transparencia y trazabilidad**.
- Fortalecimiento de la **certeza jurídica**.
- Reducción de barreras para **formalización**.



Impactos en grandes proyectos

	Tiempo total actual SEA+PS	Tiempo total estimado post SEA+PS	Reducción Sectorial	Reducción Total
Línea de transmisión	4 años y 11 meses	3 años y 8 meses	31%	25%
Explotación Minera	9 años y 2 meses	5 años y 11 meses	45%	35%
Desaladora	8 años y 1 mes	6 años	34%	26%
Habitacional DS49	2 años y 11 meses	2 años y 1 mes	37%	29%

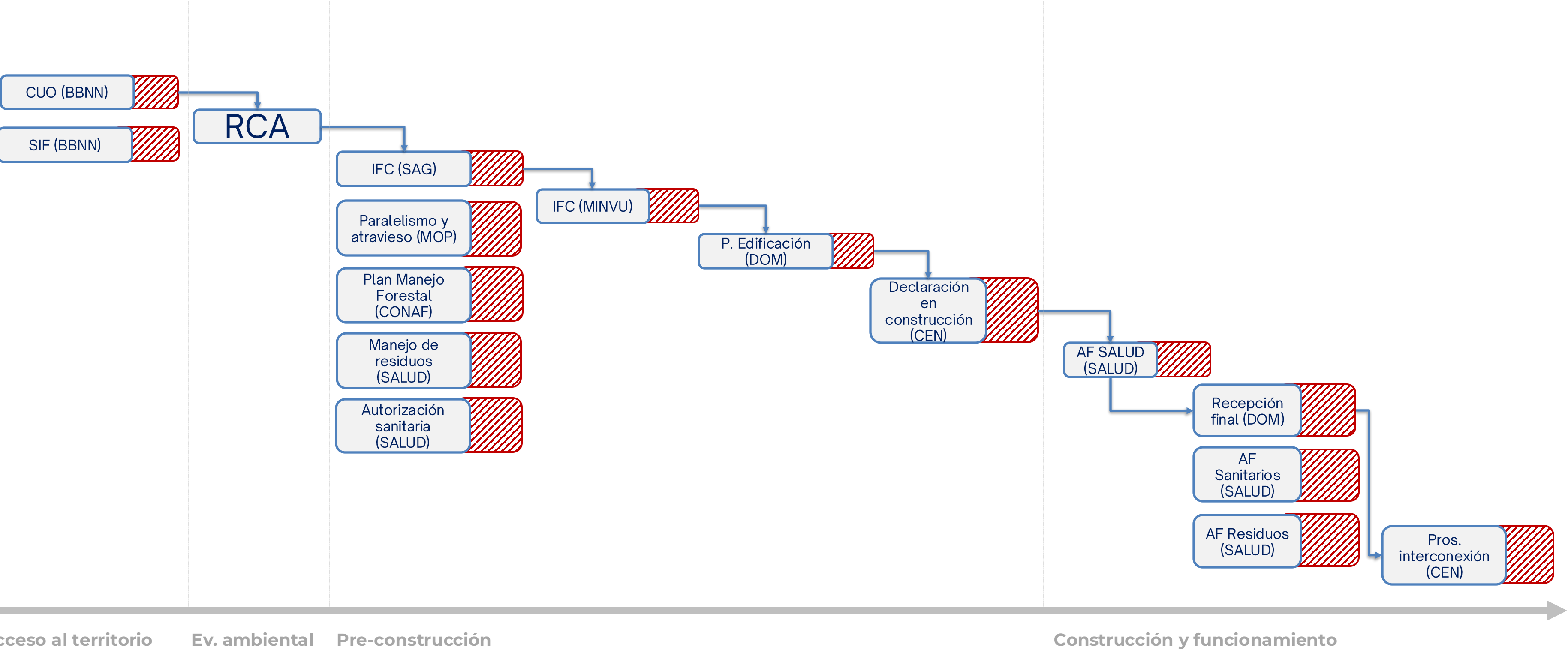


Próximos pasos

- **Paralelismo en la tramitación:** operativo desde publicación (29 sept 2025).
- **Eliminación de informe sanitario para actividades comerciales:** 1 mes desde publicación.
- **Declaración Jurada** Aguas, Urbanismo y Construcción, Minería y Salud: Desde marzo de 2026.
- **Silencio administrativo, plazos, sanciones y normas mínimas de tramitación:** máximo 1 año desde publicación.
- **Ventanilla única para la tramitación:** totalmente implementada para 2027.
- Hasta el 14 de noviembre **se encuentra en consulta el Reglamento de Modernización Continua de Autorizaciones Sectoriales**
- **Iniciativas de Inversión Estratégicas:** Reglamento actualmente en diseño, se proyecta ingreso a Contraloría en enero 2026

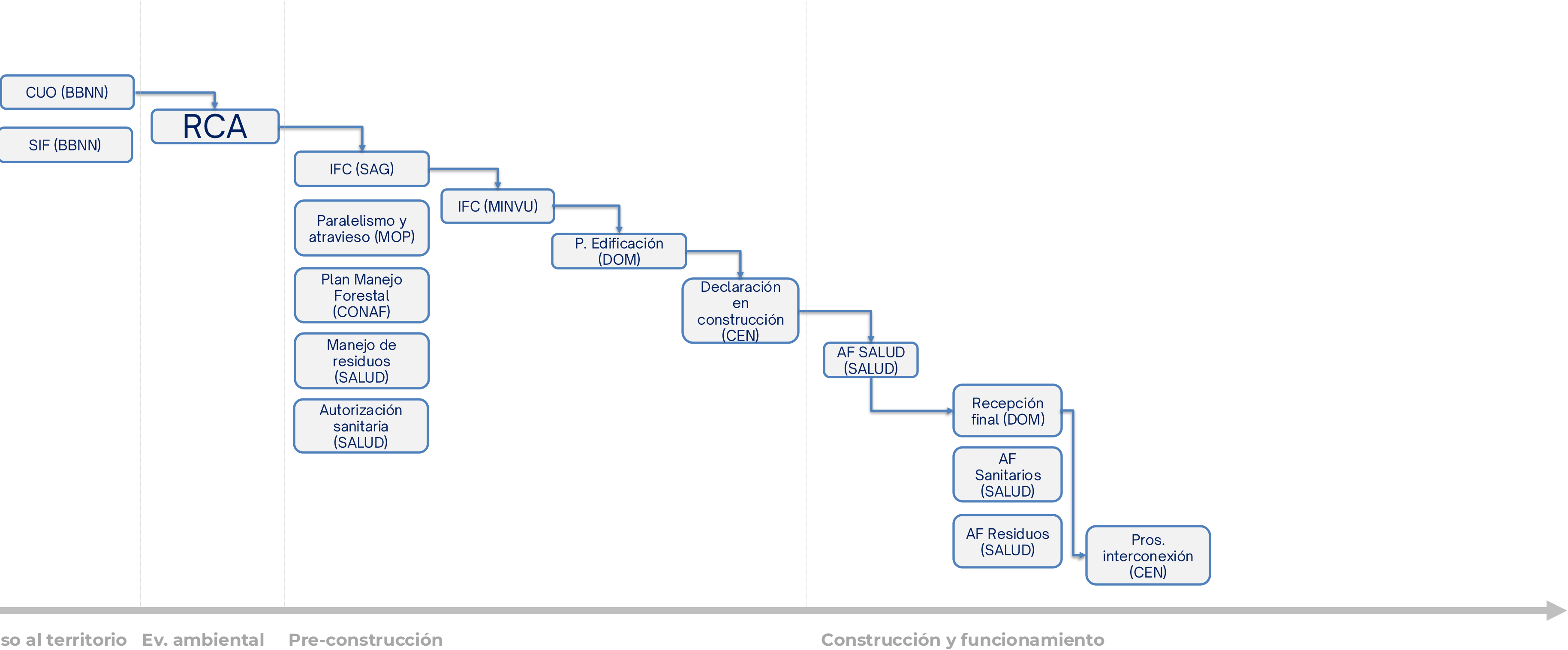


Ley Marco de Autorizaciones Sectoriales



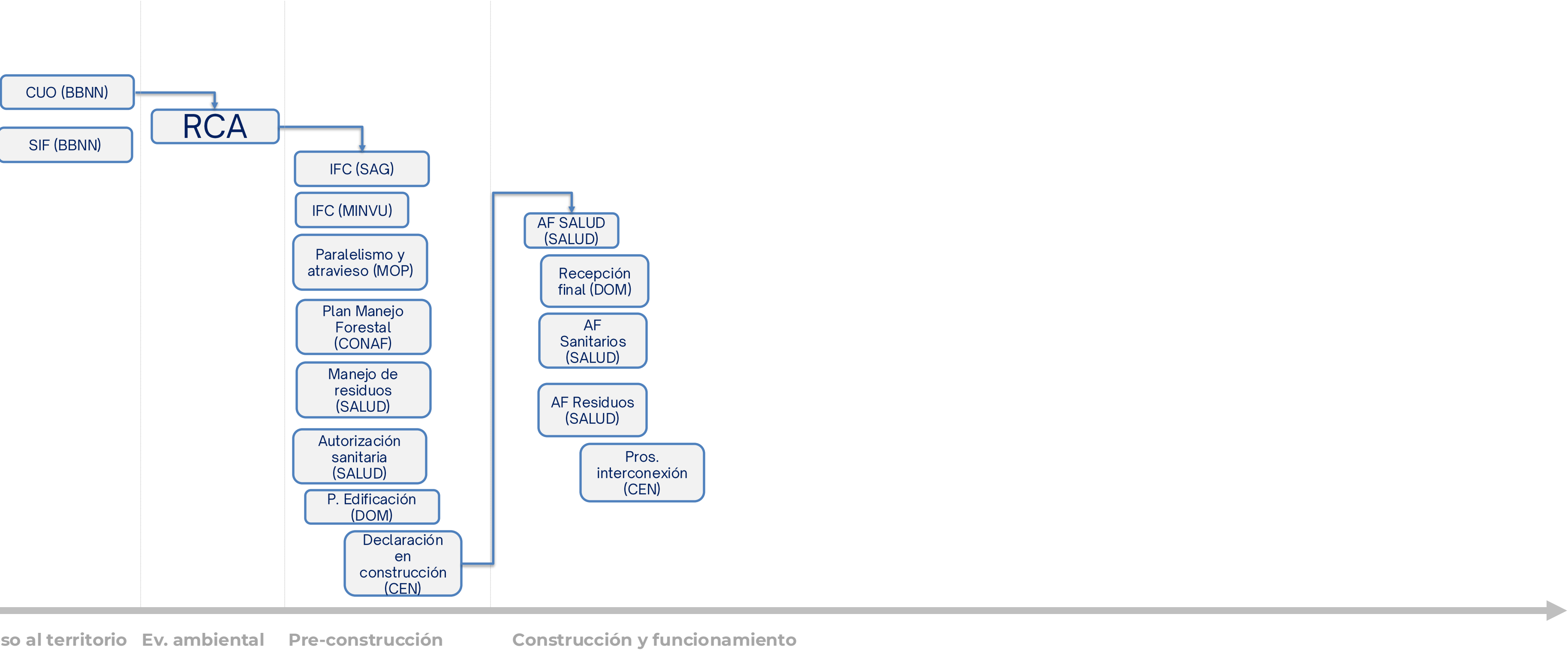
*Ruta crítica proyecto de generación de energía fotovoltaica

Ley Marco de Autorizaciones Sectoriales



*Ruta crítica proyecto de generación de energía fotovoltaica

Ley Marco de Autorizaciones Sectoriales



*Ruta crítica proyecto de generación de energía fotovoltaica