

## Informe mensual de constitución de empresas y sociedades<sup>1</sup>

La plataforma web [www.TuEmpresaEnUnDia.cl](http://www.TuEmpresaEnUnDia.cl) permite acceder al Registro de Empresas y Sociedades<sup>2</sup>, a través del cual se puede crear formalmente una empresa. Los primeros registros electrónicos comenzaron el 1º de mayo de 2013.

Desde diciembre 2020 se han incorporado las Sociedades Colectivas Comercial (SCC), Sociedades en Comandita Simple (SCS) y Sociedades en Comandita por Acciones (SCA)<sup>3</sup>.

### Empresas y Sociedades

Durante el mes de marzo de 2022, se constituyeron **16.073** empresas y sociedades entre el Régimen General (Diario Oficial) y el Registro de Empresas y Sociedades (RES)<sup>4</sup>. El **87,6 %** de estas constituciones se realizó a través del RES, mientras que el **12,4 %** restante se hizo a través del Diario Oficial.

En marzo, la creación de empresas y sociedades entre ambos sistemas tuvo una variación interanual de **-11,6 %**. Más específicamente, los registros del RES cayeron **12,0 %**, mientras que las constituciones por Diario Oficial disminuyeron **8,9 %**.

**Cuadro 1:** Constitución mensual de empresas y sociedades<sup>(p)</sup>  
(marzo 2021 - marzo 2022)

Fecha	Número de empresas y sociedades			Variación en 12 meses		
	RES	Diario Oficial	Total	RES	Diario Oficial	Total
Mar-21	15.994	2.190	18.184	122,4 %	18,7 %	101,2 %
Abr-21	14.369	2.045	16.414	119,2 %	78,1 %	113,1 %
May-21	13.517	2.361	15.878	31,0 %	66,9 %	35,4 %
Jun-21	15.527	2.091	17.618	32,2 %	29,2 %	31,8 %
Jul-21	14.817	2.286	17.103	14,3 %	28,1 %	16,0 %
Ago-21	16.602	2.353	18.955	17,3 %	-1,7 %	14,6 %
Sep-21	14.843	2.189	17.032	3,4 %	-3,4 %	2,5 %
Oct-21	16.039	2.121	18.160	8,4 %	-8,8 %	6,0 %
Nov-21	13.131	2.038	15.169	-6,9 %	-22,7 %	-9,3 %
Dic-21	10.296	2.306	12.602	-4,4 %	5,5 %	-2,7 %
Ene-22	12.257	2.061	14.318	-11,3 %	-3,5 %	-10,2 %
Feb-22	10.811	1.552	12.363	-17,6 %	-18,6 %	-17,7 %
Mar-22	14.078	1.995	16.073	-12,0 %	-8,9 %	-11,6 %

Fuente: MINECON y Diario Oficial.

(p): Datos preliminares.

<sup>1</sup>En este informe, se considera las empresas y sociedades que completaron constitución y obtuvieron RUT en el Servicio de Impuestos Internos.

<sup>2</sup>El Registro de Empresa y Sociedades se integró a Escritorio de Empresa, según decreto 267 de abril de 2015.

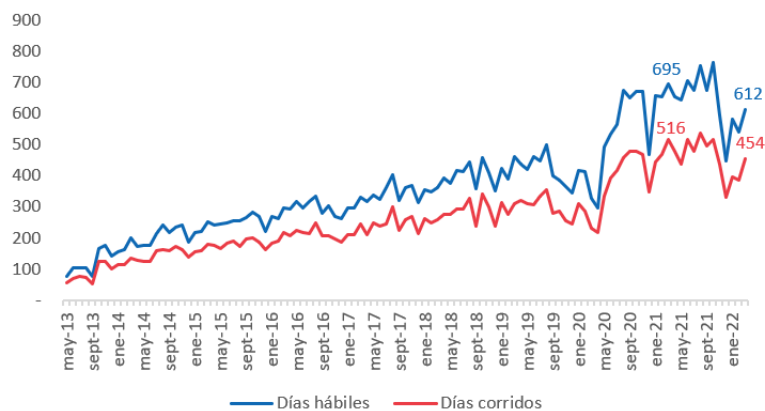
<sup>3</sup>Inicialmente se permitía constituir solo Sociedades de Responsabilidad Limitada (SRL). Posteriormente, se fueron incorporando otros tipos de sociedades, tales como: Empresas Individuales de Responsabilidad Limitada (EIRL); Sociedades por Acciones (SpA) y Sociedades Anónimas (SA).

<sup>4</sup>Para efectos comparativos, se consideran empresas del tipo EIRL, SpA, SRL, SA, SCC, SCS y SCA.

## Registro de Empresas y Sociedades (RES)

Desde el 1º de mayo de 2013, fecha de inicio del registro electrónico, al 31 de marzo de 2022, se han constituido **856.126** empresas y sociedades a través del RES. Como se observa en la Figura 1, se produjo un alza en el número constituciones diarias frente a las observadas el mes anterior. Sin embargo, el número se encuentra por debajo del registro para el mismo periodo del año pasado. El registro pasó de 516 diarias en marzo de 2021 (695 considerando solo días hábiles) a 454 constituciones por día en marzo de 2022 (612 considerando solo días hábiles).

**Figura 1:** Número de constituciones por días hábiles y corridos, promedio mensual<sup>(p)</sup> (mayo 2013 - marzo 2022)

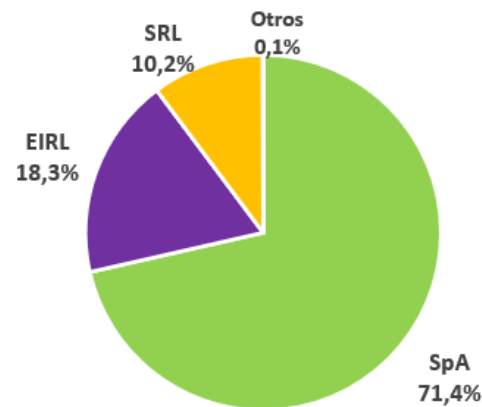


Fuente: RES, MINECON.  
(p): Datos preliminares.

Como muestra la Figura 2, durante el mes de marzo de 2022, el **71,4 %** (10.058) de las constituciones correspondió a SpA, **18,3 %** (2.581) a EIRL, **10,2 %** (1.434) a SRL, y el **0,1 %** restante fueron SA (5). No hubo constituciones de SCC, SCA o SCS en el periodo.

Los principales tipos de sociedades presentaron una variación inter-anual negativa. Las constituciones de EIRL experimentaron un cambio de **-22,1 %**, las SRL de **-20,4 %**, y las SpA de **-7,5 %**.<sup>5</sup>

**Figura 2:** Distribución de empresas y sociedades según tipo<sup>(p)</sup> (marzo 2022)



Fuente: RES, MINECON.  
(p): Datos preliminares. SA representaron un 0,1 % de las constituciones.

<sup>5</sup>El número de SA se mantuvo igual.

A nivel regional, la **Región Metropolitana** concentra la mayoría de las constituciones del RES en marzo, con 6.422 registros (**45,6 %** del total), como se observa en el Cuadro 2.<sup>6</sup> En segundo lugar, se encuentra la Región de **Valparaíso** con 1.415 constituciones (**10,1 %**), y en tercer lugar, la Región del **BioBío** con 1.029 (**7,3 %**).

Respecto al mes anterior, se registró un aumento de **30,2 %** en el número de constituciones a nivel nacional. Mientras la Región de la **Araucanía** presentó el mayor crecimiento (**45,8 %**), la de **Magallanes** fue la única en presentar una disminución (**-12,6 %**).

A 12 meses, se registró una variación de **-12,0 %** en la tasa de creación a nivel nacional. La Región de la **Araucanía** fue la que presentó el mayor aumento interanual (**2,6 %**), mientras que la de **Los Ríos** experimentó la mayor disminución (**-24,6 %**).

**Cuadro 2:** Constitución mensual de empresas y sociedades en RES a nivel regional<sup>(p)</sup>  
(marzo 2022)

Región	Nº Constituciones	Participación	Var. Mensual	Var. 12 meses
Tarapacá	246	1,7 %	21,8 %	-14,9 %
Antofagasta	464	3,3 %	26,8 %	-6,8 %
Atacama	180	1,3 %	32,4 %	-3,7 %
Coquimbo	568	4,0 %	42,4 %	-19,9 %
Valparaíso	1.415	10,1 %	32,4 %	-17,1 %
O'Higgins	648	4,6 %	26,8 %	-12,4 %
Maule	774	5,5 %	31,2 %	-2,5 %
BioBío	1.029	7,3 %	24,6 %	-10,9 %
Araucanía	738	5,2 %	45,8 %	2,6 %
Los Lagos	708	5,0 %	34,9 %	0,6 %
Aysén	91	0,6 %	13,8 %	-7,1 %
Magallanes	118	0,8 %	-12,6 %	-20,3 %
RM	6.422	45,6 %	30,5 %	-13,9 %
Los Ríos	254	1,8 %	26,4 %	-24,6 %
Arica y Parinacota	140	1,0 %	23,9 %	-2,8 %
Ñuble	283	2,0 %	22,0 %	-6,6 %
<b>Total</b>	<b>14.078</b>	<b>100 %</b>	<b>30,2 %</b>	<b>-12,0 %</b>

Fuente: MINECON y Diario Oficial.

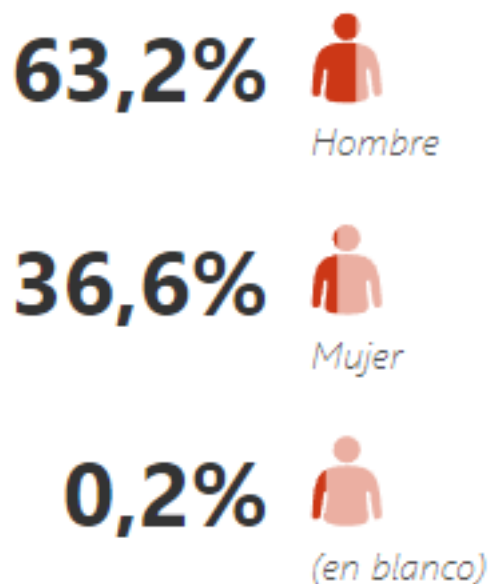
(p): Datos preliminares.

<sup>6</sup>La distribución regional sólo considera las cifras disponibles través de sistema electrónico RES. Es decir, no incluye información del Diario Oficial.



Al desagregar según sexo, se puede observar que el **63,2 %** (12.278) son hombres y un **36,6 %** (7.112) son mujeres. El restante **0,2 %** (37) corresponde a inversionistas que no reportan sexo<sup>9</sup>. En marzo de 2022, la proporción de mujeres se ubicó 3,0 p.p. sobre el promedio histórico de 33,6 %.

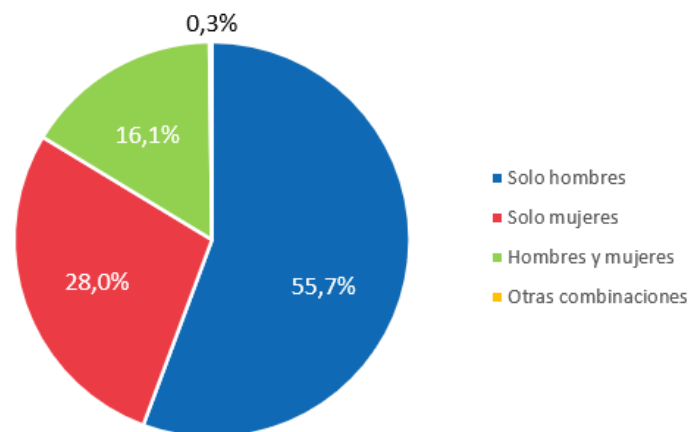
**Figura 5:** Distribución de los socios según sexo<sup>(p)</sup>  
(marzo 2022)



Fuente: RES, MINECON.  
(p): Datos preliminares.

Al analizar la distribución por sexo, se observa que el **55,7 %** de las constituciones solo tienen hombres, el **28,0 %** solo mujeres, y el **16,1 %** una combinación mixta. El **0,2 %** restante corresponde a inversionistas que no reportan sexo.

**Figura 6:** Distribución de empresas y sociedades según el sexo de los socios<sup>(p)</sup>  
(marzo 2022)



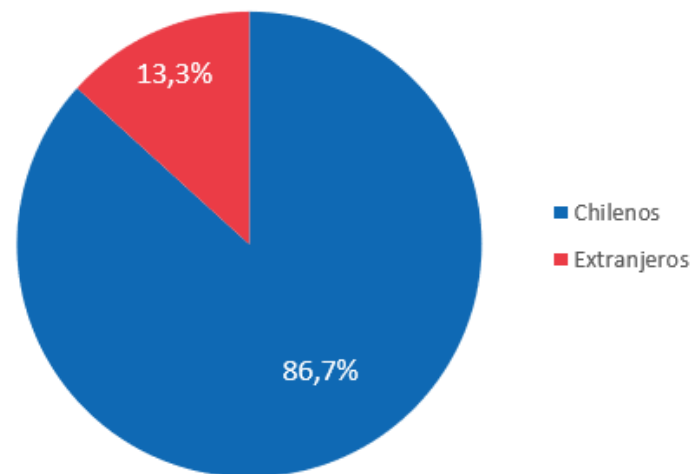
Fuente: RES, MINECON.  
(p): Datos preliminares.

<sup>9</sup>Se trata de inversionistas extranjeros que no cuentan con RUT, por lo que no es posible contar información sobre su sexo.

Al desagregar por nacionalidad, como muestra la Figura 7, se observa que el **86,7 %** (16.845) de las personas naturales que constituyeron una sociedad durante el mes de marzo son chilenos (incluyendo también a nacionalizados). En tanto, el **13,3 %** (2.582) correspondieron a extranjeros<sup>10</sup>.

Desde la fecha de creación del RES, la proporción de socios extranjeros ha mostrado una tendencia al alza en el tiempo. En 2013 representaron un **3,4 %** (700) de los socios, en 2021 un **13,3 %** (31.807), y en lo que va del 2022 alcanzan un **14,5 %** (7.566).

**Figura 7:** Distribución socios por nacionalidad<sup>(p)</sup>  
(marzo 2022)



Fuente: RES, MINECON.  
(p): Datos preliminares.

<sup>10</sup>Esta categoría se compone de aquellos socios que son extranjeros y que además cuentan con RUT, en conjunto con extranjeros que no poseen uno, pero que si cuentan con un RUT provisional otorgado por el SII para la constitución de una empresa o sociedad.