

## Informe mensual de constitución de empresas y sociedades<sup>1</sup>

La plataforma web [www.TuEmpresaEnUnDia.cl](http://www.TuEmpresaEnUnDia.cl) permite acceder al Registro de Empresas y Sociedades<sup>2</sup>, a través del cual se puede crear formalmente una empresa. Los primeros registros electrónicos comenzaron el 1º de mayo de 2013.

Desde diciembre 2020 se han incorporado las Sociedades Colectivas Comercial (SCC), Sociedades en Comandita Simple (SCS) y Sociedades en Comandita por Acciones (SCA)<sup>3</sup>.

### Empresas y Sociedades

Durante el mes de enero de 2021, se constituyeron entre el Régimen General (Diario Oficial) y el Régimen Simplificado (RES) **15.948** empresas y sociedades en el país<sup>4</sup>. De estas constituciones, el **86,6 %** se hicieron a través del Registro de Empresas y Sociedades (RES) y el **13,4 %** restante, a través del Diario Oficial.

Respecto al mismo mes del año anterior, la creación de empresas y sociedades entre ambos sistemas creció un **34,6 %**. En detalle, los registros del RES aumentaron **44,4 %**, mientras que las constituciones por Diario Oficial disminuyeron **6,6 %**.

**Cuadro 1:** Constitución mensual de empresas y sociedades<sup>(p)</sup>  
(enero 2020 - enero 2021)

Fecha	Número de empresas y sociedades			Variación en 12 meses		
	RES	Diario oficial	Total	RES	Diario Oficial	Total
Ene-20	9.566	2.286	11.852	-0,2 %	-0,8 %	-0,3 %
Feb-20	8.269	1.915	10.184	0,6 %	-0,8 %	0,3 %
Mar-20	7.191	1.845	9.036	-2,6 %	-2,6 %	-2,6 %
Abr-20	6.554	1.148	7.702	-3,2 %	-5,4 %	-3,6 %
May-20	10.315	1.415	11.730	0,7 %	-4,5 %	-0,4 %
Jun-20	11.747	1.618	13.365	2,7 %	-3,7 %	1,3 %
Jul-20	12.961	1.784	14.745	2,6 %	-3,3 %	1,4 %
Ago-20	14.152	2.393	16.545	2,9 %	-1,2 %	2,1 %
Sept-20	14.349	2.265	16.614	7,1 %	-0,2 %	5,5 %
Oct-20	14.800	2.326	17.126	6,7 %	-0,1 %	5,3 %
Nov-20	14.097	2.636	16.733	8,3 %	2,3 %	7,0 %
Dic-20	10.768	2.186	12.954	4,2 %	-0,3 %	3,1 %
Ene-21	13.812	2.136	15.948	44,4 %	-6,6 %	34,6 %

Fuente: MINECON y Diario Oficial.

(p): Datos preliminares.

<sup>1</sup>En este informe, se considera las empresas y sociedades que completaron constitución y obtuvieron RUT en el Servicio de Impuestos Internos.

<sup>2</sup>El Registro de Empresa y Sociedades se integró a Escritorio de Empresa, según decreto 267 de abril de 2015.

<sup>3</sup>Inicialmente se permitía constituir solo Sociedades de Responsabilidad Limitada (SRL). Posteriormente, se fueron incorporando otros tipos de sociedades, tales como: Empresas Individuales de Responsabilidad Limitada (EIRL); Sociedades por Acciones (SpA) y Sociedades Anónimas (SA).

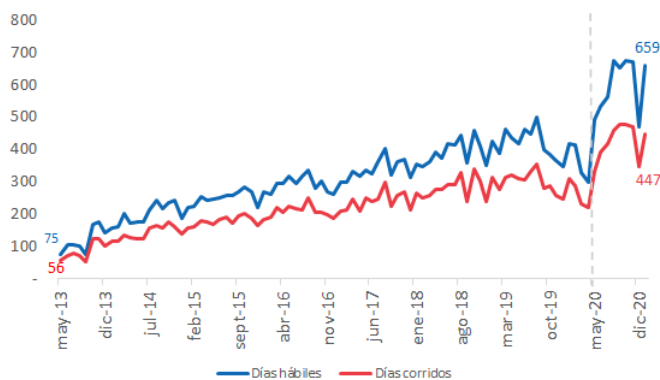
<sup>4</sup>Para efectos comparativos, se consideran empresas del tipo EIRL, SpA, SRL, SA, SCC, SCS y SCA.

## Registro de Empresas y Sociedades (RES)

Desde el 1° de mayo de 2013, fecha de inicio del registro electrónico, al 31 de enero de 2021, se han constituido **938.104** empresas y sociedades, con un promedio de 447 constituciones por día (659 constituciones si solo se consideran días hábiles). Como se observa en la figura 1, existe una tendencia al alza en el promedio mensual de constituciones, evolucionando desde 56 diarias (75 considerando solo días hábiles) en mayo de 2013, a 447 constituciones diarias en enero de 2021 (659 considerando solo días hábiles).

En enero el ritmo de constituciones se incrementó, ubicándose en torno al nivel registrado a fines de 2020.

**Figura 1:** Número de constituciones por días hábiles y corridos, promedio mensual<sup>(p)</sup> (mayo 2013 - enero 2021)

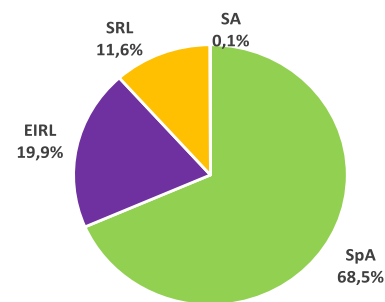


Fuente: RES, MINECON.  
(p): Datos preliminares.

Durante el mes de enero de 2021 se constituyeron por el RES **13.812** sociedades. El **68,5 %** (9.456) fueron SpA, un **19,9 %** (2.753) correspondieron a EIRL y el **11,6 %** (1.596) fueron SRL. El **0,1 %** restante (7) se compone solamente de SA, no habiendo constituciones de SCC, SCA o SCS en el período.

El tipo de sociedad SpA presentó un aumento interanual de **54,7 %**, las SRL se incrementaron en **27,7 %** y las EIRL en **25,3 %**. Por el contrario, las SA no tuvieron ni aumento ni disminución. Cabe destacar, que las SCA, SCS y SCC comenzaron a constituirse a partir de diciembre de 2020, por lo que aún no existe comparación con el mismo mes del año anterior.

**Figura 2:** Distribución de empresas y sociedades según tipo<sup>(p)</sup> (enero 2021)



Fuente: RES, MINECON.  
(p): Datos preliminares. Al no haber constituciones de SSC, SCA o SCS no se muestran en la figura.

A nivel regional<sup>5</sup>, la Región Metropolitana concentra la mayoría de las constituciones del RES con un **44,4 %** del total, lo que corresponde a 6.134 registros. En segundo lugar, se encuentra la Región de Valparaíso con un **10,6 %**, equivalente a 1.458 empresas y sociedades. En tercer lugar, se posiciona la Región del Biobío<sup>6</sup> con un **8,4 %**, alcanzando 1.158 constituciones, como se observa en el cuadro 2.

A 12 meses, se registró un aumento de 44,4 % en la tasa de creación a nivel nacional y un aumento de 28,3 % respecto al mes anterior. La región de Los Ríos presentó el mayor crecimiento interanual (73,5 %), mientras que la región de Magallanes fue la con menor crecimiento (1,6 %). Cabe destacar que todas las regiones experimentaron incrementos interanuales.

Respecto al mes anterior, la región de Bío Bío presentó el mayor crecimiento (55,9 %). Por el contrario, la región de la Araucanía exhibió la menor variación mensual (4,9 %).

**Cuadro 2:** Constitución mensual de empresas y sociedades en RES a nivel regional<sup>(p)</sup>  
(enero 2021)

Región	Nº Constituciones	Participación	Var. Mensual	Var. 12 meses
Tarapacá	296	2,1 %	48,7 %	39,6 %
Antofagasta	433	3,1 %	26,6 %	24,4 %
Atacama	170	1,2 %	54,5 %	30,8 %
Coquimbo	521	3,8 %	31,2 %	43,9 %
Valparaíso	1.458	10,6 %	36,4 %	53,3 %
O'Higgins	638	4,6 %	19,0 %	41,2 %
Maule	773	5,6 %	42,6 %	49,8 %
BioBío	1.158	8,4 %	55,9 %	72,6 %
Araucanía	583	4,2 %	4,9 %	26,5 %
Los Lagos	737	5,3 %	37,0 %	42,0 %
Aysén	87	0,6 %	27,9 %	19,2 %
Magallanes	125	0,9 %	8,7 %	1,6 %
RM	6.134	44,4 %	23,6 %	43,2 %
Los Ríos	321	2,3 %	24,4 %	73,5 %
Arica y Parinacota	125	0,9 %	16,8 %	40,4 %
Ñuble	253	1,8 %	11,9 %	33,9 %
<b>Total</b>	<b>13.812</b>	<b>100 %</b>	<b>28,3 %</b>	<b>44,4 %</b>

Fuente: MINECON y Diario Oficial.

(p): Datos preliminares.

<sup>5</sup>La distribución regional sólo considera las cifras disponibles través de sistema electrónico RES. No incluye información desde Diario Oficial.

<sup>6</sup>A partir de septiembre de 2018 entró en vigencia la nueva Región de Ñuble, por lo que a partir de dicho mes las cifras se exhiben independientes a las cifras de la Región del Biobío.

Durante el mes analizado, una proporción importante de los giros<sup>7</sup> que son declarados al momento de realizar la constitución corresponden a las áreas: Comercio (compra y venta), construcción, transporte, asesorías, arriendos, comercio internacional (exportaciones e importaciones), etc. De esta forma, el sector Servicios es el que presenta el mayor dinamismo en la creación de empresas a través del RES.

**Figura 3:** Principal giro (objeto social) constituciones RES<sup>(p)</sup> (enero 2021)

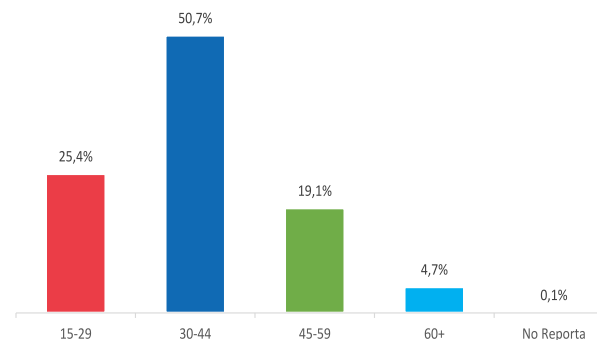


Fuente: RES, MINECON.  
(p): Datos preliminares.

## Constituyentes, socios y accionistas

En total, se contabilizan **19.295** socios y socias entre todas las empresas y sociedades constituidas a través del RES durante enero de 2021. De éstos, **19.151** son personas naturales y **144** corresponden a personas jurídicas. Respecto de la edad, el **50,7 %** (9.706) de los socios o socias se encuentran en el rango de 30-44 años, un **25,4 %** (4.865) tiene entre 15-29 años, un **19,1 %** (3.662) tiene entre 45-59 años y tan sólo un **4,7 %** (906) tiene más de 60 años. Finalmente, el restante **0,1 %** (11), son inversionistas que no reportan edad<sup>8</sup>.

**Figura 4:** Distribución de los socios según tramos etarios<sup>(p)</sup> (enero 2021)



Fuente: RES, MINECON.  
(p): Datos preliminares.

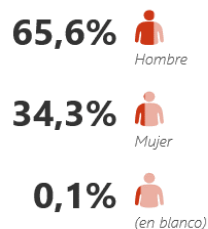
<sup>7</sup>El giro es declarado por el/la constituyente al momento de formar la sociedad. Esto es distinto al rubro económico al que ésta pertenece cuando inicia actividades en el SII.

<sup>8</sup>Corresponden a inversionistas extranjeros que no cuentan con RUT, por lo que no es posible contar información sobre su fecha de nacimiento.

## Constituyentes, socios y accionistas

Al desagregar según sexo, se puede observar que el **65,6 %** (12.564) son hombres y tan solo un **34,3 %** (6.576) son mujeres. El restante **0,1 %** (11), son inversionistas que no reportan sexo<sup>9</sup>. Esto muestra que, por cada socia, existen casi dos hombres registrando una empresa o sociedad. De igual manera, se puede destacar que, en el mes de enero, la proporción de hombres se encuentra 1 p.p. por debajo del promedio histórico de 66,6 %.

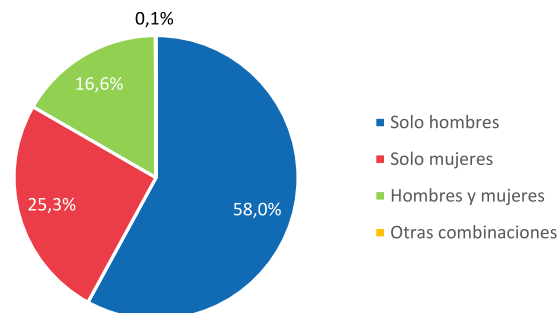
**Figura 5:** Distribución de los socios según sexo<sup>(p)</sup>  
(enero 2021)



Fuente: RES, MINECON.  
(p): Datos preliminares.

Al analizar la distribución del número de empresas según el sexo de los socios y las socias, se observa que el **58 %** de éstas solo tienen hombres, el **25,3 %** solo mujeres y el **16,6 %** son mixtos. El **0,1 %** restante corresponde a inversionistas que no reportan sexo.

**Figura 6:** Distribución de empresas y sociedades según el sexo de los socios<sup>(p)</sup>  
(enero 2021)

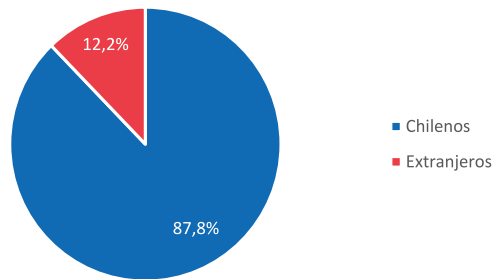


Fuente: RES, MINECON.  
(p): Datos preliminares.

<sup>9</sup>Corresponden a inversionistas extranjeros que no cuentan con RUT, por lo que no es posible contar información sobre su sexo.

Al desagregar por nacionalidad, se observa que el **87,8%** (16.812) de las personas naturales que constituyeron una sociedad durante el mes de enero, correspondieron a chilenos (incluye también a nacionalizados). Mientras que, el **12,2%** (2.399) correspondieron a extranjeros<sup>10</sup>.

**Figura 7:** Distribución socios por nacionalidad<sup>(p)</sup>  
(enero 2021)



Fuente: RES, MINECON.  
(p): Datos preliminares.

<sup>10</sup>Se compone de aquellos socios que son extranjeros y que además cuentan con RUT, en conjunto con extranjeros que no poseen uno, pero que si cuentan con un RUT provisional otorgado por el SII para la constitución de una empresa o sociedad.