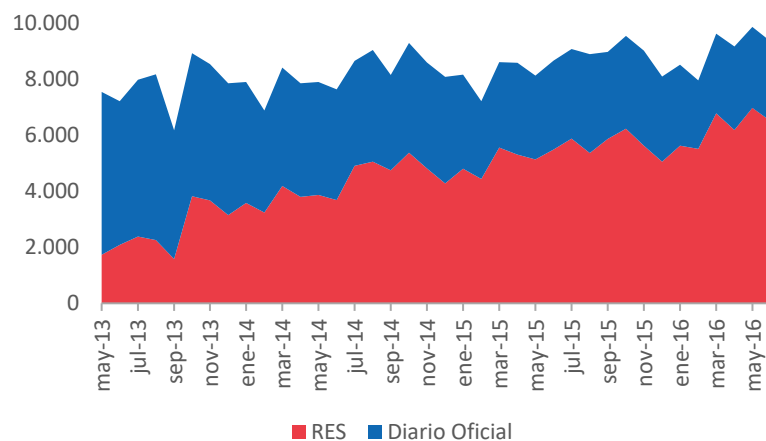


## Informe mensual de constitución de empresas y sociedades

Durante el mes de junio de 2016, se constituyeron entre el régimen general (Diario Oficial) y el Registro de Empresas y Sociedades (RES) **9.351** empresas y sociedades en el país. De estas constituciones, el **69,2%** se hizo a través del Registro de Empresas y Sociedades (RES) más conocido como Empresas en un Día y el 30,3% restante, a través del Diario Oficial.

Respecto al mismo mes del año anterior, la creación de empresas y sociedades aumentó en **7,9%**. Este aumento se descompone en una caída de **10,7%** de los registros mensuales en el Diario Oficial y un aumento de **18,6%** de los registros del RES.

**Gráfico 1:** Evolución histórica de la constitución de empresas y sociedades Diario Oficial y RES <sup>(p)</sup>  
(mayo 2013 a junio 2016)



Fuente: MINECON y Diario Oficial.

(p): Datos preliminares.

**Tabla 1:** Constitución de empresas y sociedades  
(junio 2015 a junio 2016) <sup>(p)</sup>

Fecha	Mes	Número de empresas y sociedades			Variación en 12 meses		
		RES	Diario Oficial	Total	RES	Diario Oficial	Total
2015	jun	5.492	3.178	<b>8.670</b>	49,0%	-19,6%	<b>13,5%</b>
	jul	5.880	3.202	<b>9.082</b>	19,8%	-14,6%	<b>4,9%</b>
	ago	5.366	3.531	<b>8.897</b>	6,1%	-11,6%	<b>-1,7%</b>
	sep	5.866	3.107	<b>8.973</b>	23,6%	-8,8%	<b>10,1%</b>
	oct	6.237	3.307	<b>9.544</b>	15,9%	-15,6%	<b>2,6%</b>
	nov	5.623	3.396	<b>9.019</b>	16,8%	-10,2%	<b>4,9%</b>
	dic	5.058	3.035	<b>8.093</b>	18,3%	-20,4%	<b>0,1%</b>
2016	ene	5.624	2.900	<b>8.524</b>	17,0%	-13,6%	<b>4,4%</b>
	feb	5.511	2.444	<b>7.955</b>	24,2%	-12,1%	<b>10,2%</b>
	mar	6.781	2.850	<b>9.631</b>	22,0%	-6,5%	<b>11,9%</b>
	abr	6.186	2.990	<b>9.176</b>	16,6%	-8,7%	<b>6,9%</b>
	may	6.982	2.887	<b>9.869</b>	35,8%	-3,5%	<b>21,3%</b>
	jun	6.513	2.838	<b>9.351</b>	18,6%	-10,7%	<b>7,9%</b>

Fuente: MINECON y Diario Oficial.

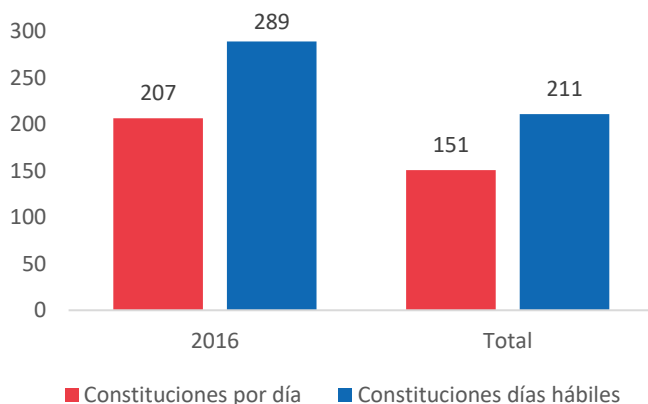
(p): Datos preliminares.

## Registro de Empresas y Sociedades

La plataforma web [www.tuempresaenundia.cl](http://www.tuempresaenundia.cl) comenzó a funcionar el 1 de mayo de 2013. Inicialmente, se permitía constituir solo Sociedades de Responsabilidad Limitada (Ltda.). Luego, en octubre de ese mismo año se incorporaron las Empresa Individuales de Responsabilidad Limitada (E.I.R.L.) y, en julio del 2014 las Sociedades por Acciones (SpA). En este informe, se considera el universo de empresas y sociedades que, además de haber completado su constitución, obtuvieron RUT en el Servicio de Impuestos Internos.

Desde la fecha de inicio de la plataforma al 30 de junio de 2016, se han constituido **174.585** sociedades, con un promedio de **151** constituciones por día (211 constituciones si sólo se consideran días hábiles). El promedio de constituciones en lo que va corrido del presente año es de **207** (289 en días hábiles).

**Gráfico 2:** Número de constituciones promedio por día y día hábil <sup>(p)</sup>

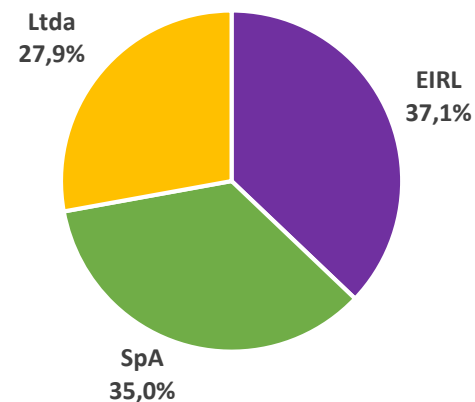


Fuente: RES, MINECON.  
(p): Datos preliminares.

Durante el mes de junio se constituyeron por el RES **6.513** sociedades. Donde, **1.814** fueron Sociedades de Responsabilidad Limitada (Ltda.), **2.417** Sociedades Individuales de Responsabilidad Limitada (E.I.R.L.) y **2.282** Sociedades por Acciones (SpA).

De tal modo, durante el mes de junio, las E.I.R.L. constituyeron la mayoría de las constituciones en el RES con un **37,1%** del total. En segundo lugar, se ubicaron las SpA y otras con un **35,0%** y, por último, las Ltda. con un **27,9%**.

**Gráfico 3:** Distribución de sociedades según tipo <sup>(p)</sup>  
(junio 2016)



Fuente: RES, MINECON.  
(p): Datos preliminares.

Para mayor detalle, se presenta una tabla con la constitución de sociedades según mes y tipo de sociedad.

**Tabla 2:** Constitución de empresas y sociedades en el RES por mes y tipo <sup>(p)</sup> (enero 2015 a junio 2016)

Años	Mes	EIRL	SpA	Ltda	Total general
2015	ene	2.084	1.137	1.584	<b>4.805</b>
	feb	1.902	1.043	1.492	<b>4.437</b>
	mar	2.387	1.328	1.845	<b>5.560</b>
	abr	2.162	1.357	1.788	<b>5.307</b>
	may	2.060	1.361	1.720	<b>5.141</b>
	jun	2.248	1.444	1.800	<b>5.492</b>
	jul	2.359	1.672	1.849	<b>5.880</b>
	ago	2.213	1.478	1.675	<b>5.366</b>
	sep	2.285	1.723	1.858	<b>5.866</b>
	oct	2.411	1.902	1.924	<b>6.237</b>
	nov	2.159	1.805	1.659	<b>5.623</b>
	dic	1.879	1.698	1.481	<b>5.058</b>
2016	ene	2.232	1.765	1.627	<b>5.624</b>
	feb	2.134	1.804	1.573	<b>5.511</b>
	mar	2.615	2.295	1.871	<b>6.781</b>
	abr	2.299	2.087	1.800	<b>6.186</b>
	may	2.654	2.388	1.940	<b>6.982</b>
	jun	2.417	2.282	1.814	<b>6.513</b>

Fuente: RES, MINECON.  
(p): Datos preliminares.

A nivel regional, la Región Metropolitana concentra la mayoría de constituciones del RES con un **47,6%** del total. En segundo lugar, se encuentra la Región de Valparaíso con un **9,7%**, seguida por la Región del Bío Bío con un **9,1%**.

**Tabla 3:** Constitución de empresas y sociedades en el RES a nivel regional, según tipo <sup>(p)</sup> (junio 2016)

Región	Total
I - Tarapacá	2,0%
II - Antofagasta	4,3%
III - Atacama	1,2%
IV - Coquimbo	4,1%
V - Valparaíso	9,7%
VI - O'Higgins	4,7%
VII - Maule	4,3%
VIII - Bío Bío	9,1%
IX - Araucanía	4,0%
X - Los Lagos	4,4%
XI - Aysén	0,7%
XII - Magallanes	1,1%
XIII - RM	47,6%
XIV - Los Ríos	2,1%
XV - Arica y Parinacota	1,0%
<b>Total general</b>	<b>100,0%</b>

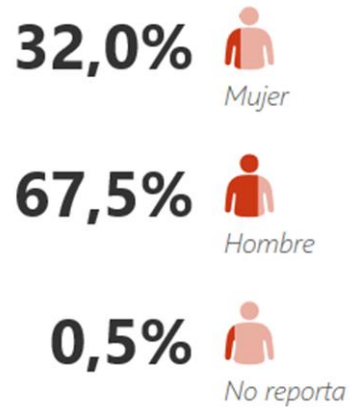
Fuente: RES, MINECON  
(p): Datos preliminares.



En total, se contabilizan **9.808** socios entre todas las sociedades constituidas a través del RES durante junio, entre los cuales **9.701** son personas naturales (el resto corresponden a personas jurídicas). Al desagregar estas según sexo, se puede observar que el **67,5%** de los socios son hombres y, tan sólo un **32,0%** mujeres. El restante **0,5%**, al tratarse de inversionistas extranjeros, no informa género.

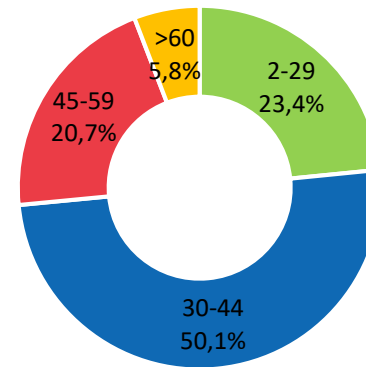
Por otro lado, el **50,1%** de los socios que componen las sociedades del RES (personas naturales) se distribuyen en un rango etario de entre 30 y 44 años.

**Gráfico 4:** Distribución de socios según sexo <sup>(p)</sup>  
(junio 2016)



Fuente: RES, MINECON.

**Gráfico 5:** Distribución de los socios según tramos etarios <sup>(p)</sup>  
(junio 2016)



Fuente: RES, MINECON.

## Anexo

**Tabla TN.1:** Constitución de sociedades <sup>(p)</sup>  
(mayo 2013 a junio 2016)

Año	Mes	RES	Diario Oficial	Total	Año	Mes	RES	Diario Oficial	Total
2013	may	1.729	5.823	7.552	2015	ene	4.805	3.358	8.163
	jun	2.084	5.135	7.219		feb	4.437	2.780	7.217
	jul	2.382	5.597	7.979		mar	5.560	3.048	8.608
	ago	2.252	5.928	8.180		abr	5.307	3.276	8.583
	sep	1.581	4.597	6.178		may	5.141	2.992	8.133
	oct	3.818	5.110	8.928		jun	5.492	3.178	8.670
	nov	3.679	4.866	8.545		jul	5.880	3.202	9.082
	dic	3.145	4.710	7.855		ago	5.366	3.531	8.897
<b>Total 2013</b>		<b>20.670</b>	<b>41.766</b>	<b>62.436</b>	sep	5.866	3.107	8.973	
2014	ene	3.585	4.315	7.900	oct	6.237	3.307	9.544	
	feb	3.237	3.647	6.884	nov	5.623	3.396	9.019	
	mar	4.190	4.223	8.413	dic	5.058	3.035	8.093	
	abr	3.796	4.056	7.852	<b>Total 2015</b>		<b>64.772</b>	<b>38.210</b>	<b>102.981</b>
	may	3.871	4.030	7.901	2016	ene	5.624	2.900	8.524
	jun	3.687	3.954	7.641	feb	5.511	2.444	7.955	
	jul	4.907	3.749	8.656	mar	6.781	2.850	9.631	
	ago	5.056	3.995	9.051	abr	6.186	2.990	9.176	
	sep	4.746	3.405	8.151	may	6.982	2.887	9.869	
	oct	5.380	3.919	9.299	jun	6.513	2.838	9.351	
	nov	4.816	3.780	8.596	<b>Total 2016</b>		<b>37.597</b>	<b>16.909</b>	<b>54.506</b>
	dic	4.275	3.813	8.088	<b>Total general</b>		<b>174.585</b>	<b>143.771</b>	<b>318.356</b>
<b>Total 2014</b>		<b>51.546</b>	<b>46.886</b>	<b>98.432</b>					

Fuente: MINECON y Diario Oficial.  
(p): Datos preliminares.

**Tabla TN.2:** Constitución de empresas y sociedades en el RES por mes y tipo <sup>(p)</sup>  
(mayo 2013 a junio 2016)

Años	Mes	EIRL	SpA	Ltda	Total	Años	Mes	EIRL	SpA	Ltda	Total
2013	may			1.729	1.729	2015	ene	2.084	1.137	1.584	4.805
	jun			2.084	2.084		feb	1.902	1.043	1.492	4.437
	jul			2.382	2.382		mar	2.387	1.328	1.845	5.560
	ago			2.252	2.252		abr	2.162	1.357	1.788	5.307
	sep			1.581	1.581		may	2.060	1.361	1.720	5.141
	oct	1.818		2.000	3.818		jun	2.248	1.444	1.800	5.492
	nov	1.792		1.887	3.679		jul	2.359	1.672	1.849	5.880
	dic	1.554		1.591	3.145		ago	2.213	1.478	1.675	5.366
	<b>Total 2013</b>	<b>5.164</b>	<b>-</b>	<b>15.506</b>	<b>20.670</b>		sep	2.285	1.723	1.858	5.866
	2014	ene	1.791		1.794		3.585	oct	2.411	1.902	1.924
feb		1.659		1.578	3.237	nov	2.159	1.805	1.659	5.623	
mar		2.093		2.097	4.190	dic	1.879	1.698	1.481	5.058	
abr		1.913		1.883	3.796	<b>Total 2015</b>	<b>26.149</b>	<b>17.948</b>	<b>20.675</b>	<b>64.772</b>	
may		1.890		1.981	3.871	2016	ene	2.232	1.765	1.627	5.624
jun		1.996	1	1.690	3.687		feb	2.134	1.804	1.573	5.511
jul		2.227	729	1.951	4.907		mar	2.615	2.295	1.871	6.781
ago		2.202	865	1.989	5.056		abr	2.299	2.087	1.800	6.186
sep		2.114	847	1.785	4.746		may	2.654	2.388	1.940	6.982
oct		2.269	1.074	2.037	5.380		jun	2.417	2.282	1.814	6.513
nov		2.117	991	1.708	4.816	<b>Total 2016</b>	<b>14.351</b>	<b>12.621</b>	<b>10.625</b>	<b>37.597</b>	
dic		1.795	1.050	1.430	4.275	<b>Total general</b>	<b>69.730</b>	<b>36.126</b>	<b>68.729</b>	<b>174.585</b>	
<b>Total 2014</b>	<b>24.066</b>	<b>5.557</b>	<b>21.923</b>	<b>51.546</b>							

Fuente: RES, MINECON.

(p): Datos preliminares.

**Tabla TN.3: Socios según sexo – personas naturales <sup>(p)</sup>**  
(mayo 2013 a junio 2016)

Año	Mes	Mujer	Hombre	No reporta	Total general	
2013	may	1.266	2.470	2	3.738	
	jun	1.570	2.997	9	4.576	
	jul	1.804	3.321	14	5.139	
	ago	1.742	3.183	5	4.930	
	sep	1.253	2.184	5	3.442	
	oct	1.958	4.209	23	6.190	
	nov	1.914	4.083	11	6.008	
	dic	1.632	3.484	11	5.127	
	<b>Total 2013</b>		<b>13.139</b>	<b>25.931</b>	<b>80</b>	<b>39.150</b>
	2014	ene	1.833	3.875	27	5.735
feb		1.637	3.423	14	5.074	
mar		2.203	4.501	8	6.712	
abr		1.885	4.126	15	6.026	
may		1.958	4.238	26	6.222	
jun		1.843	3.847	10	5.700	
jul		2.407	5.134	16	7.557	
ago		2.543	5.347	19	7.909	
sep		2.368	4.938	21	7.327	
oct		2.570	5.752	21	8.343	
nov		2.350	5.114	28	7.492	
dic		1.973	4.492	20	6.485	
<b>Total 2014</b>		<b>25.570</b>	<b>54.787</b>	<b>225</b>	<b>80.582</b>	
2015	ene	2.278	5.026	12	7.316	
	feb	2.206	4.490	21	6.717	
	mar	2.647	5.672	22	8.341	
	abr	2.547	5.452	32	8.031	
	may	2.420	5.346	25	7.791	
	jun	2.654	5.582	22	8.258	
	jul	2.888	5.898	41	8.827	
	ago	2.563	5.402	39	8.004	
	sep	2.747	5.929	65	8.741	
	oct	2.854	6.398	45	9.297	
	nov	2.657	5.755	46	8.458	
	dic	2.389	5.062	34	7.485	
<b>Total 2015</b>		<b>30.850</b>	<b>66.012</b>	<b>404</b>	<b>97.266</b>	
2016	ene	2.726	5.556	24	8.306	
	feb	2.573	5.484	34	8.091	
	mar	3.067	6.858	43	9.968	
	abr	2.943	6.291	32	9.266	
	may	3.247	7.069	31	10.347	
	jun	3.103	6.548	50	9.701	
<b>Total 2016</b>		<b>17.659</b>	<b>37.806</b>	<b>214</b>	<b>55.679</b>	
<b>Total general</b>		<b>87.218</b>	<b>184.536</b>	<b>923</b>	<b>272.677</b>	

Fuente: RES, MINECON  
(p): Datos preliminares