

## Constitución de Sociedades noviembre 2014

Durante el mes de noviembre, se constituyeron entre el régimen general (Diario Oficial) y el Registro de Empresas y Sociedades (RES) 8.586 empresas en el país. De estas constituciones, el 56,1 % se hizo a través del Registro de Empresas y Sociedades (RES) más conocido como Empresas en un Día y el 43,9 % restante, a través del Diario Oficial.

**Tabla 1: Constitución de sociedades 2014**

Mes	Diario Oficial	RES	Total
ene-14	4.329	3.586	7.915
feb-14	3.640	3.258	6.898
mar-14	4.160	4.183	8.343
abr-14	4.051	3.780	7.831
may-14	4.021	3.877	7.898
jun-14	3.956	3.682	7.638
jul-14	3.750	4.881	8.631
ago-14	3.989	5.028	9.017
sep-14	3.404	4.701	8.105
oct-14	3.928	5.380	9.308
<b>nov-14</b>	<b>3.773</b>	<b>4.813</b>	<b>8.586</b>
<b>Total 2014</b>	<b>43.001</b>	<b>47.169</b>	<b>90.170</b>

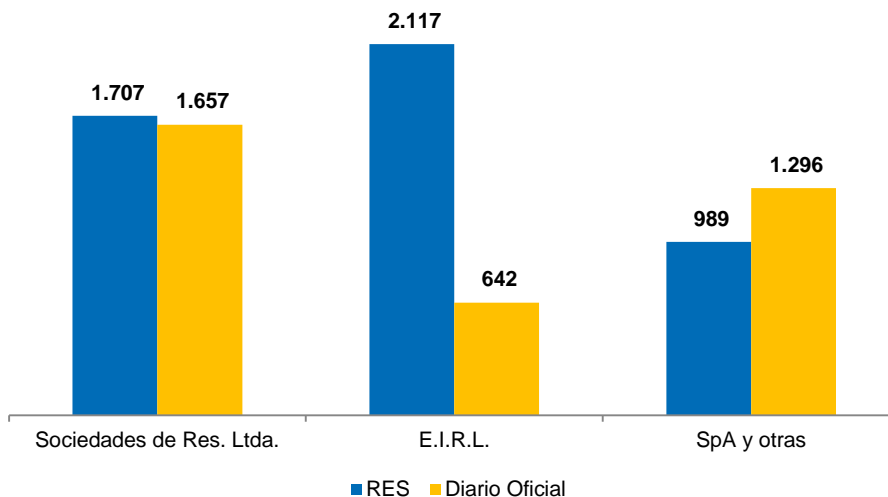
Fuente: MINECON y Diario Oficial.

Nota: Las cifras de constitución de empresas del régimen general, se calcularon en base a la información disponible en la página web del Diario Oficial y no son oficiales.

A la fecha aún no se pueden constituir Sociedades Anónimas a través del RES, por lo tanto este tipo de constitución se realiza únicamente vía Diario Oficial, no obstante, en el caso de la constitución de empresas del tipo EIRL y LTDA, el RES supera al Diario Oficial.

Desagregado por tipo de sociedad, el número de constituciones de EIRL a través del RES es 3,3 veces mayor al del Diario Oficial y en el caso de las LTDA. el RES supera marginalmente en 1,03 veces al Diario Oficial. En el caso de las SpA el Diario Oficial aún supera al RES (0,8), sin embargo, cabe destacar que este tipo de sociedad recién se incorporó en julio de este año a la plataforma.

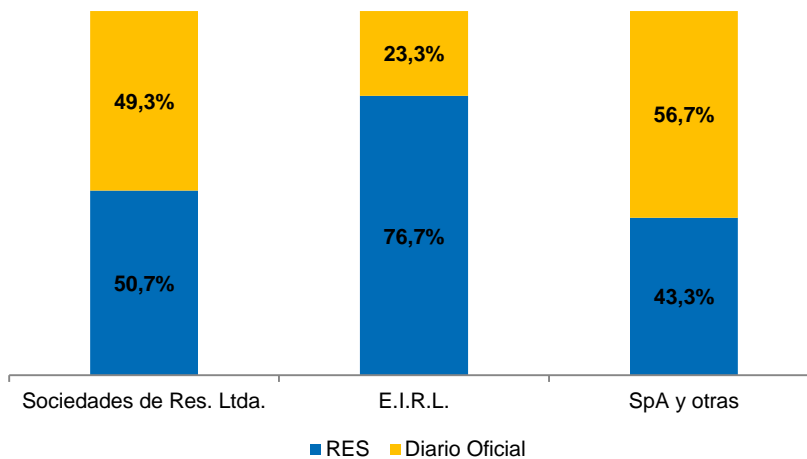
**Gráfico 1: Distribución según tipo**  
(Número de constituciones, noviembre 2014)



Fuente: MINECON y Diario Oficial.

Nota: Para efectos comparativos entre ambos sistemas, no se consideran las Sociudades Anónimas constituidas a través del Diario Oficial.

**Gráfico 2: Distribución según tipo**  
(Participación en el total, noviembre 2014)

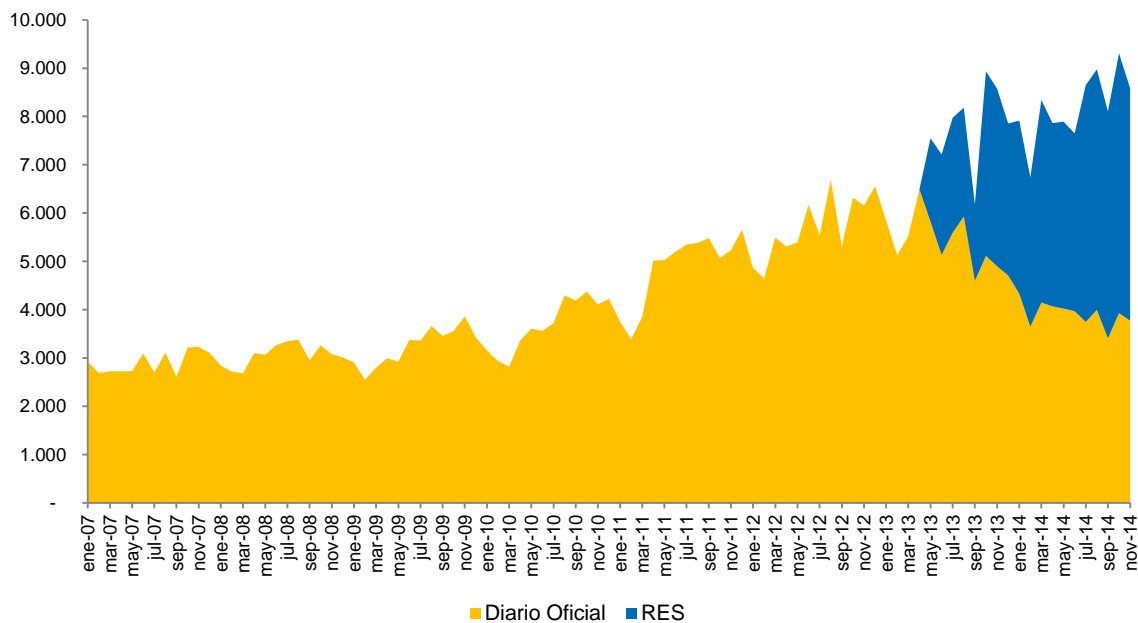


Fuente: MINECON y Diario Oficial.

Nota: Para efectos comparativos entre ambos sistemas, no se consideran las Sociudades Anónimas.

En el gráfico a continuación, se muestra la evolución histórica de la constitución de empresas a través de ambos regímenes, donde se puede observar lo exitoso que ha sido el RES desde su creación.

**Gráfico 3: Evolución histórica de la constitución de sociedades Diario Oficial y RES**  
(enero 2007 - noviembre 2014)



Fuente: MINECON y Diario Oficial.

A diferencia de lo ocurrido durante octubre, si se analiza la variación mensual, se puede apreciar que ambos sistemas experimentaron una disminución en la constitución de empresas.

En particular, las constituciones en el Diario Oficial disminuyeron un **3,9 %** respecto del mes anterior y las del RES un **10,5 %**. A nivel de creación de empresas entre ambos sistemas, la disminución respecto del mes anterior fue de **7,8 %**<sup>1</sup>.

En la variación a 12 meses, en el Diario Oficial se registró una caída de **23,0 %** respecto al mismo mes del año anterior, mientras que en el RES el número de constituciones se incrementó en un **30,8 %**. En total, la variación a 12 meses de las

constituciones de sociedades del país fue de **0,1 %** a noviembre del 2014.

### Registro de Empresas y Sociedades

La plataforma web [www.tuempresaenundia.cl](http://www.tuempresaenundia.cl) comenzó a funcionar el 1 de mayo de 2013. Inicialmente, se permitía constituir Sociedades de Responsabilidad Limitada (LTDA). Luego, en octubre de ese mismo año se incorporaron las Sociedades Individuales de Responsabilidad Limitada (EIRL) y por último en julio del 2014 se incorporaron las Sociedades por Acción (SpA).

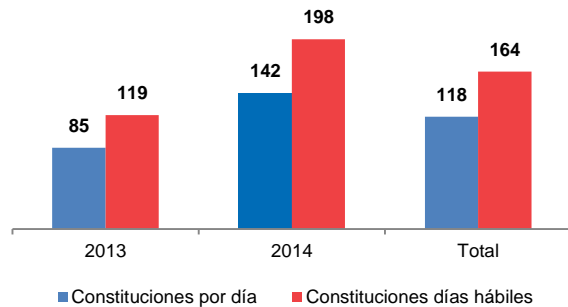
Desde la fecha de inicio de la plataforma al 30 de noviembre de 2014, se han constituido **67.917** sociedades, con un promedio de **118** constituciones

<sup>1</sup> Se considera el total de sociedades constituidas en el Diario Oficial, no sólo los tres tipos que existen en el RES.

por día (164 constituciones si sólo se consideran días hábiles).

El promedio de constituciones promedio del 2014 fue de 142 (198 en días hábiles) y del 2013 fue de 85 (119 en días hábiles), lo que considerando el total de días, constituye un aumento de 67,3 % de un año a otro. Sólo en el mes de noviembre se constituyeron por el RES **4.813** sociedades.

**Gráfico 5: Número de constituciones promedio por día y días hábiles**



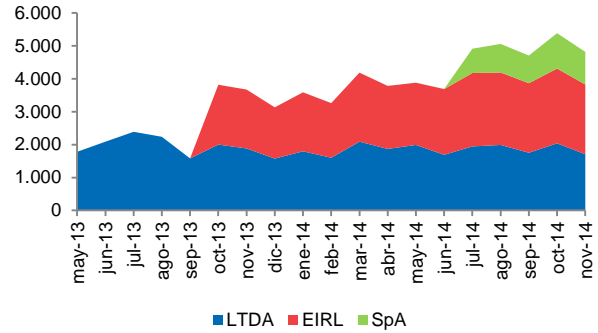
Fuente: MINECON.

Nota: 2013: Desde mayo 2013 a dic 2013; 2014: desde enero 2014 a noviembre 2014; Total: Desde mayo 2013 a noviembre 2014.

Hasta la fecha se han constituido 35.987 Sociedades de Responsabilidad Limitada (LTDA), 27.426 Sociedades Individuales de Responsabilidad Limitada (EIRL) y 4.504 Sociedades por Acción (SpA).

**Gráfico 6: Evolución Constituciones por mes según tipo**

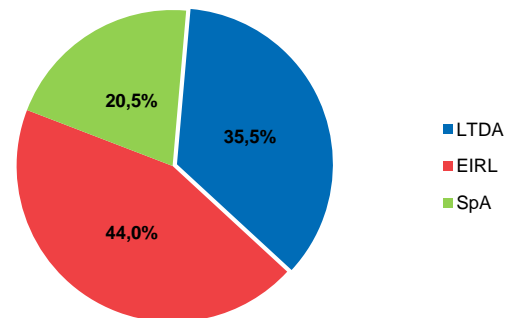
(mayo 2013 a noviembre 2014)



Fuente: MINECON

Si consideramos sólo el mes de noviembre las EIRL constituyen casi la mayoría de las constituciones con un 44,0 %, en segundo lugar se ubican las LTDA con un 35,5 % y por último las SpA con un 20,5 %.

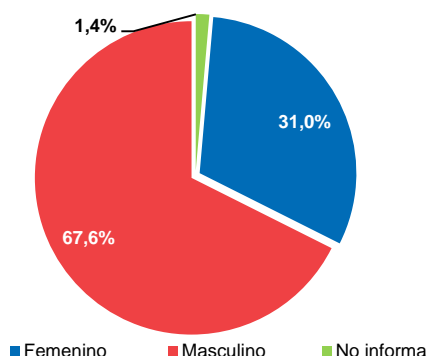
**Gráfico 7: Distribución según tipo (noviembre 2014)**



Fuente: MINECON.

Al desagregar la información de constitución de sociedades por género, se puede observar que el **67,6 %** de los socios son hombres, y tan sólo un **31,0 %** mujeres y, el **1,4 %** de los socios no informa género. En total, se contabilizan un total de 7.700 socios entre todas las sociedades constituidas a través del RES.

**Gráfico 7: Distribución por género**  
(noviembre 2014)



Fuente: MINECON.

Por otro lado, el **80,8 %** de los socios que componen las sociedades del RES se distribuyen en un rango etario de entre 25 y 54 años.

**Tabla 2: Distribución de los socios por edad.**  
(noviembre 2014)

Tramos	Socios	%
15-24	609	7,9 %
25-34	2.860	37,1 %
35-44	2.185	28,4 %
45-54	1.175	15,3%
55-64	567	7,4 %
>65	198	2,6 %
No informa	106	1,4 %
<b>Total</b>	<b>7.700</b>	<b>100,0%</b>

Fuente: MINECON.

A nivel regional, la RM concentra la mayoría de constituciones del RES con un **46,2 %**. En segundo lugar se encuentra la V Región con un **10,5 %** de las constituciones y en tercer lugar, se ubica la VIII Región con **8,1 %**.

**Tabla 3: Constitución de sociedades a nivel regional.**  
(noviembre 2014)

Región	Constituciones	%
RM	2.223	46,2%
V	507	10,5%
VIII	391	8,1%
X	272	5,7%
IX	257	5,3%
VII	193	4,0%
VI	190	3,9%
IV	178	3,7%
II	159	3,3%
XIV	109	2,3%
I	88	1,8%
III	85	1,8%
XI	56	1,2%
XII	55	1,1%
XV	50	1,0%
<b>Total</b>	<b>4.813</b>	<b>100%</b>

Fuente: MINECON.

Finalmente, para ver más detalle, se muestra a continuación una tabla con las constituciones por mes y tipo desde que se creó la plataforma online hasta el cierre del mes de noviembre:

**Tabla 2: Constitución Sociedades por mes y tipo**  
(02-mayo-2013 – 30-noviembre-2014)

Mes	LTDA	EIRL	SpA	Total
may-13	1.781			1.781
jun-13	2.087			2.087
jul-13	2.387			2.387
ago-13	2.236			2.236
sep-13	1.580			1.580
oct-13	2.000	1.816		3.816
nov-13	1.883	1.787		3.670
dic-13	1.575	1.555		3.130
ene-14	1.796	1.790		3.586
feb-14	1.600	1.658		3.258
mar-14	2.088	2.095		4.183
abr-14	1.869	1.911		3.780
may-14	1.988	1.890		3.878
jun-14	1.689	1.996	2	3.687
jul-14	1.944	2.229	736	4.909
ago-14	1.988	2.201	866	5.055
sep-14	1.752	2.110	839	4.701
oct-14	2.037	2.271	1.072	5.380
<b>nov-14</b>	<b>1.707</b>	<b>2.117</b>	<b>989</b>	<b>4.813</b>
<b>2013</b>	<b>15.529</b>	<b>5.158</b>	<b>0</b>	<b>20.687</b>
<b>2014</b>	<b>20.458</b>	<b>22.268</b>	<b>4.504</b>	<b>47.230</b>
<b>Total</b>	<b>35.987</b>	<b>27.426</b>	<b>4.504</b>	<b>67.917</b>

Fuente: RES, Ministerio de Economía

Nota: Los totales de la descomposición por tipo de empresa podrían variar levemente a los totales reportados en la Tabla 1, debido a migraciones y otro tipo de actuaciones realizados por las empresas.