

### Constitución de Sociedades septiembre 2014

Durante el mes de septiembre, se constituyeron entre el régimen general (Diario Oficial) y el régimen simplificado (RES) 8.105 empresas en el país. De estas constituciones, el 58% de las empresas nuevas se creó a través del RES y el 42% restante a través del Diario Oficial.

**Tabla 1: Constitución de Sociedades Diario Oficial y RES  
(2014)**

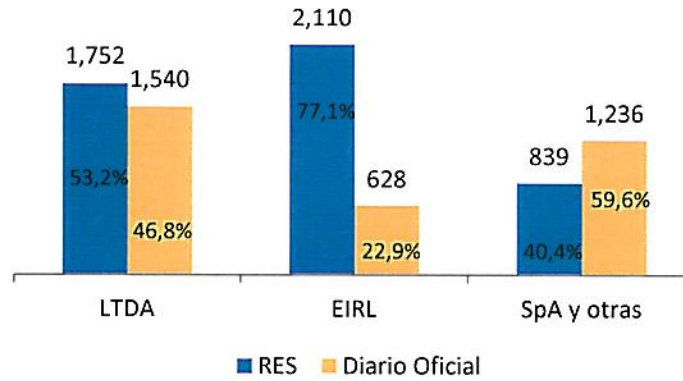
Mes	Diario Oficial	RES	Total país
Ene-14	4.329	3.586	7.915
Feb-14	3.640	3.258	6.898
Mar-14	4.160	4.183	8.343
Abr-14	4.051	3.780	7.831
May-14	4.021	3.877	7.898
Jun-14	3.956	3.682	7.638
Jul-14	3.750	4.881	8.631
Ago-14	3.989	5.028	9.017
<b>Sep-14</b>	<b>3.404</b>	<b>4.701</b>	<b>8.105</b>

Fuente: Ministerio de Economía, Fomento y Turismo y Diario Oficial

Nota: Las cifras de constitución de empresas del régimen general, se calcularon en base a la información disponible en la página web del Diario Oficial y no son oficiales.

Por tipo de empresa, se puede apreciar que tanto en la constitución de empresas del tipo LTDA como en las EIRL, el RES supera al Diario Oficial. Destaca la gran brecha en las EIRL donde el número de constituciones del RES es 4,4 veces mayor al del Diario Oficial. Por último, en las SpA aún sigue estando el Diario Oficial por sobre el RES, sin embargo cabe destacar que este tipo de sociedad recién se incorporó en julio de este año a la plataforma.

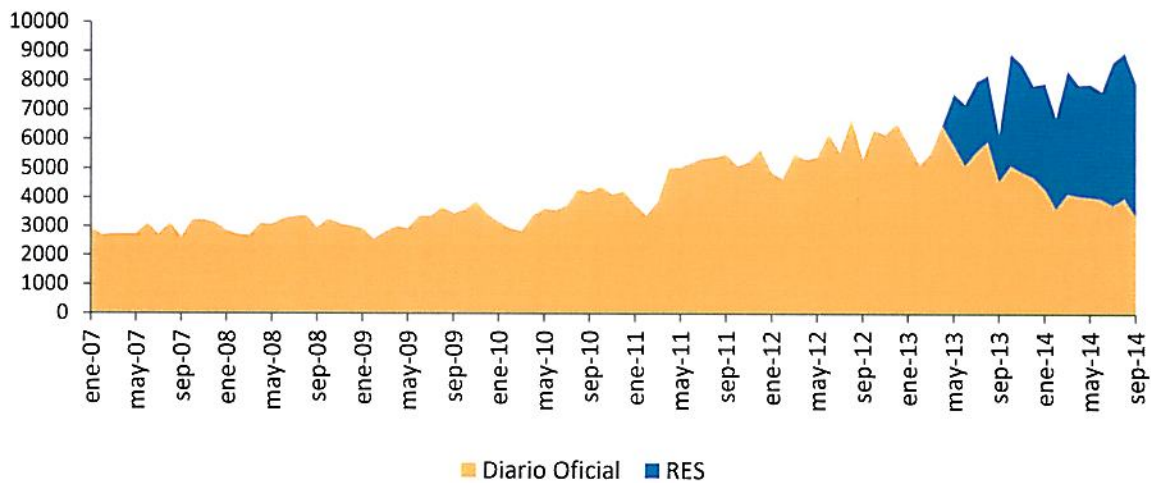
**Gráfico 1: Distribución y participación según tipo septiembre 2014**  
(Número de constituciones)



Fuente: RES, Ministerio de Economía y Diario Oficial

Al inspeccionar la evolución histórica, se aprecia lo exitoso que ha resultado el RES desde su implementación en mayo de 2013 hasta la fecha:

**Gráfico 2: Evolución histórica de la constitución de sociedades: Diario Oficial y RES**  
(Enero de 2007 a septiembre de 2014)



Fuente: Diario Oficial

Si se analiza la variación mensual, se puede apreciar que ambos sistemas experimentaron una caída en el mes de septiembre respecto del mes anterior. En particular, las constituciones en el

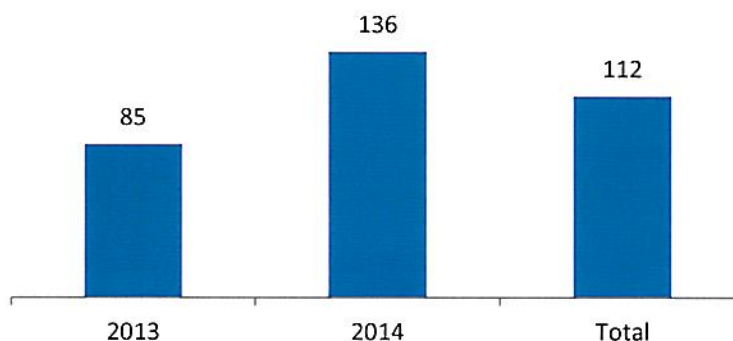
Diario Oficial cayeron un **14,8%**, las del RES un **5,6%** y en total la caída alcanzó al **9,7%** respecto a agosto. Sin embargo, cuando se compara la creación de empresas respecto al mismo mes del año anterior, la variación a 12 meses presenta significativas diferencias. En el Diario Oficial, en septiembre hubo una caída de **25,9%** respecto al mismo mes del año anterior, mientras que en el RES el número de constituciones aumentó en un **197,2%**. En total, la variación a 12 meses de las constituciones de sociedades del país fue de **31,2%** a septiembre 2014.

### Registro de Empresas y Sociedades

La plataforma web [www.tuempresaenundia.cl](http://www.tuempresaenundia.cl) comenzó a funcionar el 1 de mayo de 2013. Inicialmente, se permitía constituir Sociedades de Responsabilidad Limitada (LTDA). Luego, en octubre de ese mismo año se incorporaron las Sociedades Individuales de Responsabilidad Limitada (EIRL) y por último en julio del 2014 se incorporaron las Sociedades por Acción (SpA).

Desde la fecha de inicio de la plataforma al 30 de septiembre de 2014, se han constituido **57.724** sociedades, con un promedio de **112** constituciones por día (156 constituciones si sólo se consideran días hábiles). El promedio del 2014 fue de 136 (190 días hábiles) y del 2013 fue de 85 (119 días hábiles), lo que significa un aumento de 59,9% de un año a otro. Sólo en el mes de septiembre se constituyeron por el RES **4.701** sociedades.

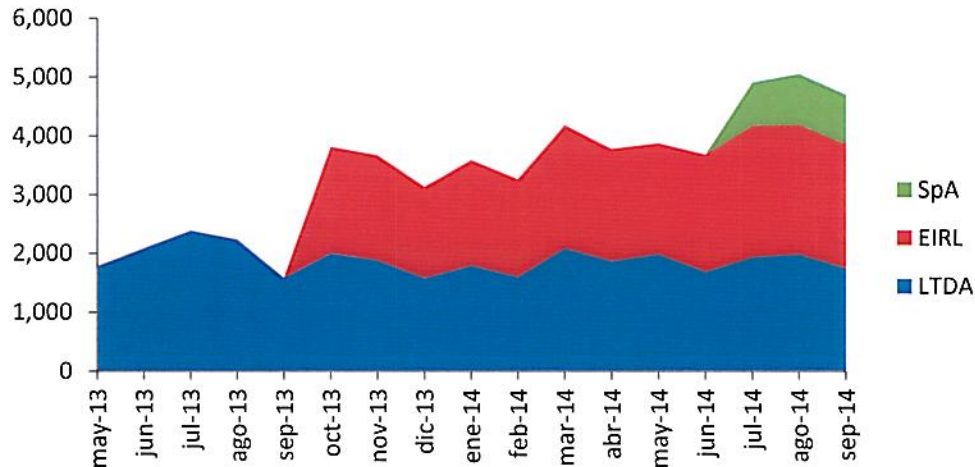
**Gráfico 3: Número de constituciones promedio por día**  
(2013: desde mayo-2013 a dic-2013; 2014: desde enero-2014 a septiembre-2014)



Fuente: RES, Ministerio de Economía

A la fecha se han constituido 32.243 Sociedades de Responsabilidad Limitada (LTDA), 23.038 Sociedades Individuales de Responsabilidad Limitada (EIRL) y 2.443 Sociedades por Acción (SpA).

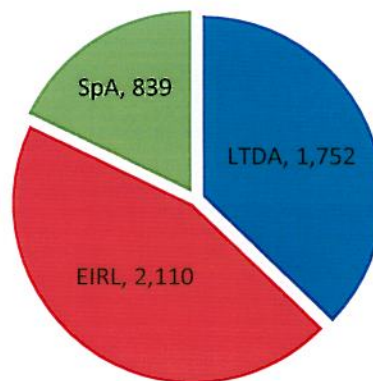
**Gráfico 4: Evolución de las constituciones por mes según tipo de empresa**  
(Período mayo de 2013 a septiembre de 2014)



Fuente: RES, Ministerio de Economía

Si consideramos sólo el mes de septiembre se puede ver que las EIRL constituyen casi la mayoría de las constituciones (44,9%), luego vienen las LTDA (37,3%) y por último se encuentran las SpA (17,8%).

**Gráfico 5: Distribución según tipo Septiembre 2014**  
(Septiembre 2014)



Fuente: RES, Ministerio de Economía

Mayor detalle se muestra a continuación una tabla con las constituciones por mes y tipo desde que se creó la plataforma online hasta el cierre del mes de septiembre:

**Tabla 2: Constitución Sociedades por mes y tipo**  
(desde el 2 de mayo de 2013 al 30 de septiembre de 2014)

Mes	LTDA	EIRL	SpA	Total
may-13	1.781			1.781
jun-13	2.087			2.087
jul-13	2.387			2.387
ago-13	2.236			2.236
sep-13	1.580			1.580
oct-13	2.000	1.816		3.816
nov-13	1.883	1.787		3.670
dic-13	1.575	1.555		3.130
ene-14	1.796	1.790		3.586
feb-14	1.600	1.658		3.258
mar-14	2.088	2.095		4.183
abr-14	1.869	1.911		3.780
may-14	1.988	1.890		3.878
jun-14	1.689	1.996	2	3.687
jul-14	1.944	2.229	736	4.909
ago-14	1.988	2.201	866	5.055
sep-14	1.752	2.110	839	4.701
2013	15.529	5.158	-	20.687
2014	16.714	17.880	2.443	37.037
<b>Total</b>	<b>32.243</b>	<b>23.038</b>	<b>2.443</b>	<b>57.724</b>

Fuente: RES, Ministerio de Economía