

## Constitución de Sociedades enero 2016

Durante el mes de enero de 2016, se constituyeron entre el régimen general (Diario Oficial) y el Registro de Empresas y Sociedades (RES) 8.476 empresas en el país. De estas constituciones, el 65,9% se hizo a través del Registro de Empresas y Sociedades (RES) más conocido como Empresas en un Día y el 34,1% restante, a través del Diario Oficial.

Respecto al mismo mes del año anterior, la creación mensual de empresas aumentó en **4,0%**. Este aumento se descompone en una caída de **13,8%** (en 12 meses) de los registros mensuales en el Diario Oficial y un aumento de **16,5%** (en 12 meses) de los registros del RES.

Respecto a la variación mensual, se puede apreciar una caída en el número de constituciones en el Diario Oficial mientras que el RES se observa un alza. Así, la creación de empresas a través del régimen tradicional (Diario Oficial), cayó 4,6% respecto del mes anterior, mientras que en el caso del portal de Empresas en un Día (E1D) hubo un aumento de 13,0%.

A la fecha no es posible constituir Sociedades Anónimas mediante el portal de Empresas en un Día, por lo tanto este tipo de sociedades se constituye únicamente a través del Diario Oficial. Para el resto de las sociedades, el RES supera al Diario Oficial en número de nuevos registros.

Cabe destacar que desde el 1 de julio de 2016 se podrán constituir Sociedades Anónimas Cerradas y Sociedades de Garantía Recíproca en la plataforma de “Tu Empresa en un Día”. La constitución de Sociedades Colectivas Comerciales, Sociedades en Comandita Simples, Sociedades en Comandita por Acciones y Sociedades de Garantía Recíproca se encuentra disponible desde el 1 de julio de 2015, no obstante, a la fecha no se registra ninguna constitución de estos tipos de sociedades bajo el Registro de Empresas y Sociedades.

A su vez, desde el 27 de agosto de 2015, la plataforma “Tu Empresa en un Día” incorporó nuevos servicios para los emprendedores, tales como verificar el nombre de la marca y del dominio de la empresa que se desea constituir, permitir el chequeo de factibilidad territorial para la agilización de trámites de patentes en 35 comunas y un nuevo servicio de atención al usuario.

**Tabla 1:** Constitución de sociedades  
(2015 y 2016)

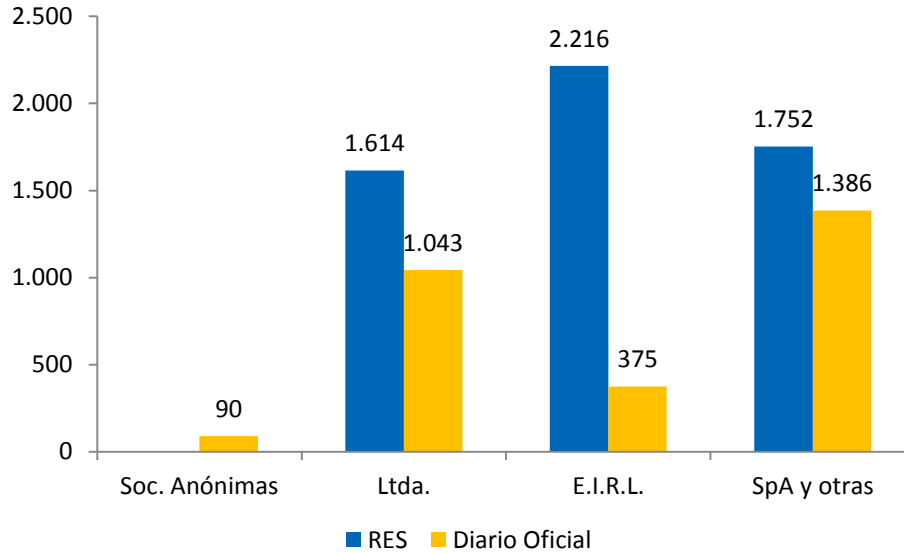
Mes	RES	Diario Oficial	Total
ene-15	4.791	3.358	8.149
feb-15	3.253	2.780	6.033
mar-15	6.481	3.048	9.529
abr-15	5.201	3.276	8.477
may-15	5.062	2.992	8.054
jun-15	5.432	3.178	8.610
jul-15	5.848	3.202	9.050
ago-15	5.338	3.531	8.869
sep-15	5.743	3.107	8.850
oct-15	6.126	3.307	9.433
nov-15	5.492	3.390	8.888
dic-15	4.938	3.035	7.972
Ene-16	5.582	2.894	8.476
<b>Total</b>	<b>69.705</b>	<b>41.098</b>	<b>110.385</b>

Fuente: MINECON y Diario Oficial.

Nota 1: Las cifras de constitución de empresas del régimen general desde enero de 2014 a diciembre de 2015, fueron entregadas por el Diario Oficial.

Nota 2: Las cifras de constitución para noviembre y diciembre de 2015 difieren del informe de diciembre de 2015 debido a una revisión de datos preliminares.

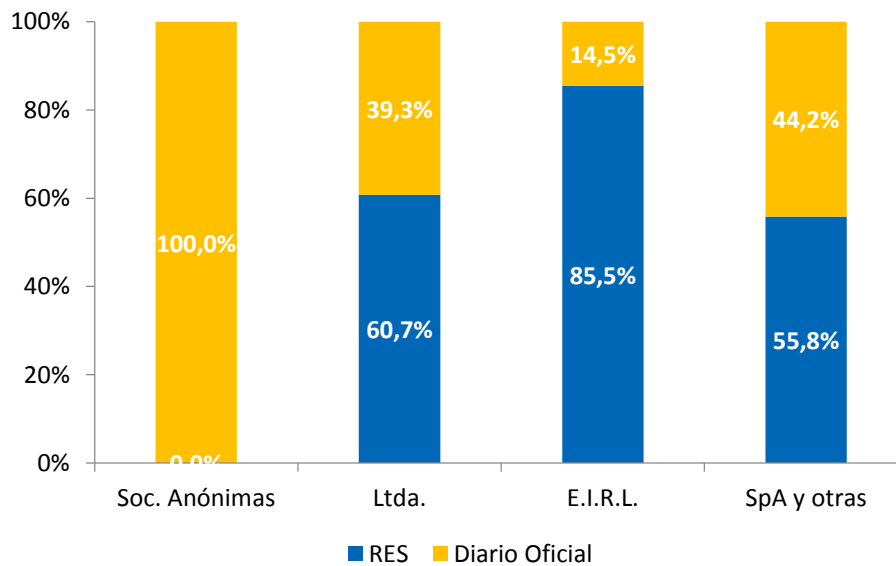
**Gráfico 1:** Distribución de constituciones de sociedades según tipo (Número de constituciones, enero 2016)



Fuente: MINECON.

Nota: Datos de Diario Oficial desagregados por tipo de empresa obtenidos desde la página web y pueden variar respecto de lo reportado en la Tabla 1.

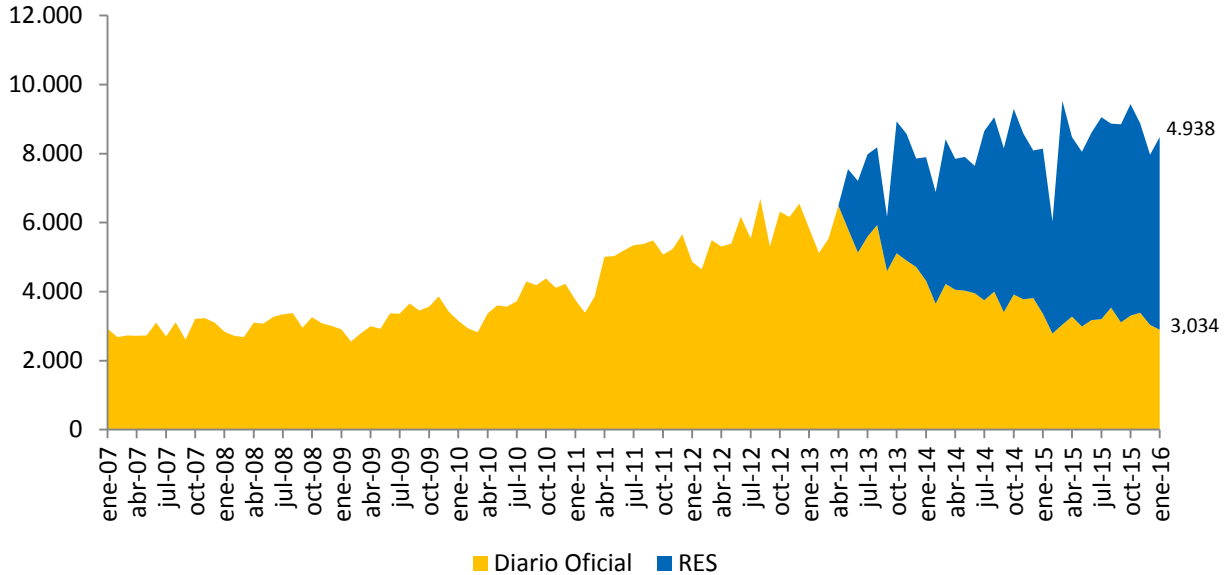
**Gráfico 2:** Composición de constituciones de sociedades según sistema (Participación en el total, enero 2016)



Fuente: MINECON y Diario Oficial.

Nota: Datos de Diario Oficial desagregados por tipo de empresa obtenidos desde la página web y pueden variar respecto de lo reportado en la Tabla 1.

**Gráfico 3:** Evolución histórica de la constitución de sociedades Diario Oficial y RES (enero 2007 – enero 2016)



Fuente: MINECON y Diario Oficial.

### Registro de Empresas y Sociedades (RES)

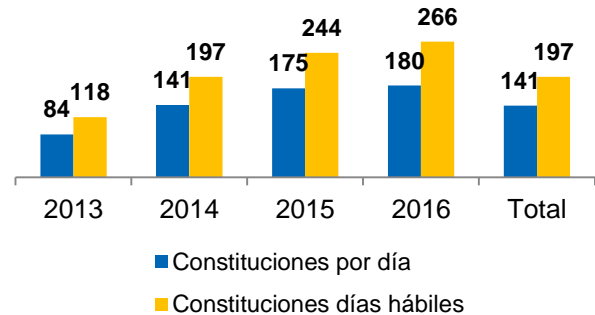
La plataforma web [www.tuempresaenundia.cl](http://www.tuempresaenundia.cl) comenzó a funcionar el 1 de mayo de 2013. Inicialmente, se permitía constituir solo Sociedades de Responsabilidad Limitada (Ltda.). Luego, en octubre de ese mismo año se incorporaron las Sociedades Individuales de Responsabilidad Limitada (E.I.R.L.), en julio del 2014 las Sociedades por Acciones (SpA) y, por último, en julio de 2015 las Sociedades Colectivas Comerciales, Sociedades en Comandita Simples, Sociedades en Comandita por Acciones y Sociedades de Garantía Recíproca.

Desde la fecha de inicio de la plataforma al 31 de enero de 2016, se han constituido **141.480** sociedades, con un promedio de **141** constituciones por día (197 constituciones si sólo se consideran días hábiles).

El promedio de constituciones en lo que va corrido del presente año es de 180 (266 en días hábiles),

mientras que a lo largo de todo el año 2015 fue de 142 (197 en días hábiles).

**Gráfico 4:** Número de constituciones promedio por día y por día hábil



Fuente: RES, MINECON.

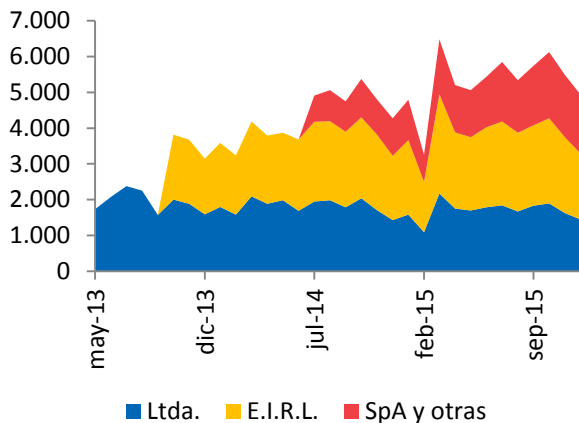
Nota 1: 2013: desde mayo a diciembre 2013; 2014: desde enero a diciembre 2014; 2015: enero a diciembre 2015. Total: desde mayo 2013 a diciembre 2015.

Nota 2: Las diferencias en un día para el año 2013 y 2014 que se observan respecto al informe del mes pasado se deben a redondeo de las cifras decimales.

Durante el mes de enero se constituyeron por el RES **5.582** sociedades. Donde, **1.614** fueron Sociedades de Responsabilidad Limitada (Ltda.), **2.216**

Sociedades Individuales de Responsabilidad Limitada (E.I.R.L.) y **1.752** Sociedades por Acciones (SpA). A la fecha no se registra ninguna constitución de Sociedades Colectivas Comerciales, Sociedades en Comandita Simples ni Sociedades en Comandita por Acciones.

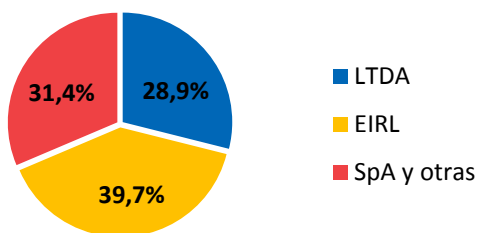
**Gráfico 5:** Evolución constituciones en el RES, por mes según tipo (mayo 2013 - enero 2016)



Fuente: RES, MINECON

De tal modo, durante el mes de enero, las E.I.R.L. constituyeron la mayoría de las constituciones en el RES con un 39,7 % del total. En segundo lugar se ubicaron las SpA y otras con un 31,4 % y, por último, las Ltda. con un 28,9 %.

**Gráfico 6:** Distribución según tipo (enero 2016)

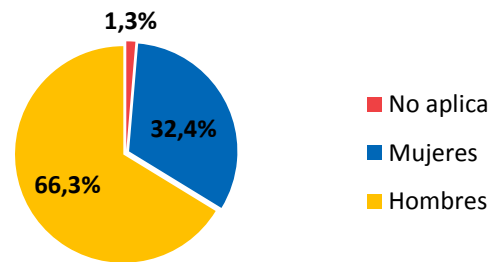


Fuente: RES, MINECON.

En total, se contabilizan 8.492 socios entre todas las sociedades constituidas a través del RES durante enero. Al desagregar según sexo, se puede

observar que el **66,3%** de los socios son hombres, y tan sólo un **32,4%** mujeres. El restante **1,3%** de los socios no informa género.

**Gráfico 7:** Distribución por sexo (enero 2016)



Fuente: RES, MINECON.

Por otro lado, el **82,8%** de los socios que componen las sociedades del RES se distribuyen en un rango etario de entre 25 y 54 años.

**Tabla 2:** Distribución de los socios por edad (enero 2016)

Tramo etario	Socios	%
15-24	403	4,7%
25-34	3.065	36,1%
35-44	2.620	30,9%
45-54	1.346	15,9%
55-64	737	8,7%
> 65	207	2,4%
Sin información	113	1,3%
<b>Total general</b>	<b>8.491</b>	<b>100,0%</b>

Fuente: RES, MINECON.

A nivel regional, la Región Metropolitana concentra la mayoría de constituciones del RES con un **48,1%** del total. En segundo lugar se encuentra la Región de Valparaíso con un **10,4%**, seguida por la Región del Biobío con un **8,6%**.

**Tabla 3:** Constitución de sociedades en el RES a nivel regional, según tipo (enero 2016)

Región	Ltda.	E.I.R.L.	SpA	Total
I	33	43	19	<b>95</b>
II	56	98	37	<b>191</b>
III	32	39	16	<b>87</b>
IV	64	101	46	<b>211</b>
V	186	276	117	<b>579</b>
VI	79	103	66	<b>248</b>
VII	66	92	78	<b>236</b>
VIII	157	212	112	<b>481</b>
IX	74	122	60	<b>256</b>
X	69	97	97	<b>263</b>
XI	5	22	4	<b>31</b>
XII	17	30	14	<b>61</b>
XIII	728	906	1052	<b>2.686</b>
XIV	36	50	25	<b>111</b>
XV	12	25	9	<b>46</b>
<b>Total</b>	<b>1.614</b>	<b>2.216</b>	<b>1.752</b>	<b>5.582</b>

Fuente: RES, MINECON

Finalmente, para mayor detalle, se presenta una tabla con la constitución de sociedades según mes y tipo de sociedad.

**Tabla 4:** Constitución de sociedades en el RES por mes y tipo (2015 y 2016)

Mes	Ltda.	E.I.R.L.	SpA y otras	Total
ene-15	1.583	2.079	1.129	<b>4.791</b>
feb-15	1.094	1.403	756	<b>3.253</b>
mar-15	2.173	2.774	1.534	<b>6.481</b>
abr-15	1.757	2.122	1.322	<b>5.201</b>
may-15	1.696	2.046	1.320	<b>5.062</b>
jun-15	1.787	2.233	1.412	<b>5.432</b>
jul-15	1.840	2.346	1.662	<b>5.848</b>
ago-15	1.669	2.203	1.466	<b>5.338</b>
sep-15	1.832	2.245	1.666	<b>5.743</b>
oct-15	1.898	2.373	1.855	<b>6.126</b>
nov-15	1.629	2.120	1.743	<b>5.492</b>
dic-15	1.448	1.838	1.652	<b>4.938</b>
ene-16	1.614	2.216	1.752	<b>5.582</b>
<b>Total</b>	<b>22.020</b>	<b>27.998</b>	<b>19.269</b>	<b>69.287</b>

Fuente: RES, MINECON.

Anexo.-

**Tabla A.1:** Constitución de sociedades  
(mayo 2013 a enero 2016)

		RES	Diario Oficial	Total
<b>2013</b>	may	1.733	5.820	7.553
	jun	2.077	5.132	7.209
	jul	2.381	5.594	7.975
	ago	2.252	5.930	8.182
	sep	1.575	4.595	6.170
	oct	3.817	5.114	8.931
	nov	3.674	4.899	8.573
	dic	3.146	4.709	7.855
	<b>Total 2013</b>		<b>20.655</b>	<b>41.793</b>
<b>2014</b>	ene	3.583	4.315	7.898
	feb	3.237	3.647	6.884
	mar	4.188	4.223	8.411
	abr	3.794	4.056	7.850
	may	3.872	4.030	7.902
	jun	3.687	3.954	7.641
	jul	4.904	3.749	8.653
	ago	5.056	3.995	9.051
	sep	4.746	3.405	8.151
	oct	5.374	3.919	9.293
	nov	4.804	3.780	8.584
	dic	4.275	3.813	8.088
<b>Total 2014</b>		<b>51.520</b>	<b>46.886</b>	<b>98.406</b>
<b>2015</b>	ene	4.791	3.358	8.149
	feb	3.253	2.780	6.033
	mar	6.481	3.048	9.529
	abr	5.201	3.276	8.477
	may	5.062	2.992	8.054
	jun	5.432	3.178	8.610
	jul	5.848	3.202	9.050
	ago	5.338	3.531	8.869
	sep	5.743	3.107	8.850
	oct	6.126	3.307	9.433
	nov	5.492	3.390	8.882

	dic	4.938	3.035	7.972
<b>Total 2015</b>		<b>63.705</b>	<b>38.209</b>	<b>101.914</b>
2016	ene	5.582	2.894	8.476
<b>Total general</b>		<b>141.462</b>	<b>129.782</b>	<b>271.244</b>

Fuente: MINECON y Diario Oficial.

Nota 1: Las cifras de constitución de empresas del régimen general desde enero de 2014 a diciembre de 2015, fueron entregadas por el Diario Oficial. Mientras que las restantes fueron extraídas desde su página web, y no son oficiales.

Nota 2: Las cifras aquí presentadas difieren levemente de las publicadas en informes anteriores, debido a un cambio metodológico. En la presente tabla, se considera la fecha de registro (correspondiente a la firma de todos los socios), y no la de constitución (firma del primer socio) para la clasificación mensual de las empresas.

Nota 3: Las cifras de constitución para noviembre y diciembre de 2015 difieren del informe de diciembre de 2015 debido a una revisión de datos preliminares.

**Tabla A.2.:** Constitución de sociedades en el RES por mes y tipo  
(mayo 2013 a enero 2016)

		Ltda.	E.I.R.L.	SpA y otras	Total
<b>2013</b>	may	1.733			<b>1.733</b>
	jun	2.077			<b>2.077</b>
	jul	2.381			<b>2.381</b>
	ago	2.252			<b>2.252</b>
	sep	1.575			<b>1.575</b>
	oct	2.003	1.814		<b>3.817</b>
	nov	1.886	1.788		<b>3.674</b>
	dic	1.591	1.555		<b>3.146</b>
	<b>Total 2013</b>	<b>15.498</b>	<b>5.157</b>		<b>20.655</b>
	<b>2014</b>	ene	1.793	1.790	
feb		1.579	1.658		<b>3.237</b>
mar		2.094	2.094		<b>4.188</b>
abr		1.883	1.911		<b>3.794</b>
may		1.982	1.890		<b>3.872</b>
jun		1.691	1.995	1	<b>3.687</b>
jul		1.948	2.228	728	<b>4.904</b>
ago		1.988	2.202	866	<b>5.056</b>
sep		1.786	2.114	846	<b>4.746</b>
oct		2.036	2.265	1.073	<b>5.374</b>
nov		1.704	2.114	986	<b>4.804</b>
dic		1.432	1.796	1.047	<b>4.275</b>
<b>Total 2014</b>	<b>21.916</b>	<b>24.057</b>	<b>5.547</b>	<b>51.520</b>	
<b>2015</b>	ene	1.583	2.079	1.129	<b>4.791</b>
	feb	1.094	1.403	756	<b>3.253</b>
	mar	2.173	2.774	1.534	<b>6.481</b>
	abr	1.757	2.122	1.322	<b>5.201</b>
	may	1.696	2.046	1.320	<b>5.062</b>
	jun	1.787	2.233	1.412	<b>5.432</b>
	jul	1.840	2.346	1.662	<b>5.848</b>

ago	1.669	2.203	1.466	<b>5.338</b>
sep	1.832	2.245	1.666	<b>5.743</b>
oct	1.898	2.373	1.855	<b>6.126</b>
nov	1.629	2.120	1.743	<b>5.492</b>
dic	1.448	1.838	1.652	<b>4.938</b>

<b>Total 2015</b>	<b>20.406</b>	<b>25.782</b>	<b>17.517</b>	<b>63.705</b>	
<b>2016</b>	ene	1.614	2.216	1.752	<b>5.582</b>
<b>Total</b>	<b>59.434</b>	<b>57.212</b>	<b>24.816</b>	<b>141.462</b>	

Fuente: RES, MINECON.