

## Constitución de Sociedades diciembre 2015

Durante el mes de diciembre, se constituyeron entre el régimen general (Diario Oficial) y el Registro de Empresas y Sociedades (RES) 7.972 empresas en el país. De estas constituciones, el 61,9% se hizo a través del Registro de Empresas y Sociedades (RES) más conocido como Empresas en un Día y el 38,1% restante, a través del Diario Oficial.

En la variación a 12 meses, el Diario Oficial registró una caída de **20,4%**, mientras que en el RES el número de constituciones aumentó en un **15,5%**. En el agregado a diciembre de 2015, la variación a 12 meses registró una caída de **1,4%**

Respecto de la variación mensual, se puede apreciar una caída en el nivel de constituciones tanto en el Diario Oficial como en el RES. Así, la creación de empresas a través del portal de Empresas en un Día (E1D), cayó 10,1% respecto del mes anterior, mientras que en el caso del régimen tradicional (Diario Oficial) la caída fue de 10,7%.

A la fecha aún no se pueden constituir Sociedades Anónimas a través del RES, por lo tanto este tipo de constitución se realiza únicamente vía Diario Oficial, no obstante, en el caso de la constitución de empresas del tipo Ltda., E.I.R.L. y SpA y otras, el RES supera al Diario Oficial.

Cabe destacar que desde el 1 de julio de 2016 se podrán constituir Sociedades Anónimas Cerradas y de Garantía Recíproca en la plataforma de “Tu Empresa en un Día”. La constitución de Sociedades Colectivas Comerciales, en Comandita Simple y de Garantía Recíproca se encuentra disponible desde el 1 de julio del presente año, no obstante, a la fecha aún no se registra ninguna constitución de ellas bajo el Registro de Empresas y Sociedades.

A su vez, desde el 27 de agosto del presente año, la plataforma de “Tu Empresa en un Día” incorporó nuevos servicios para los emprendedores tales como verificar el nombre de la marca y de dominio de la empresa que se desea constituir, permite el que el chequeo de factibilidad territorial para la agilización de trámites de patentes en 35 comunas e incorpora un nuevo servicio de atención al usuario.

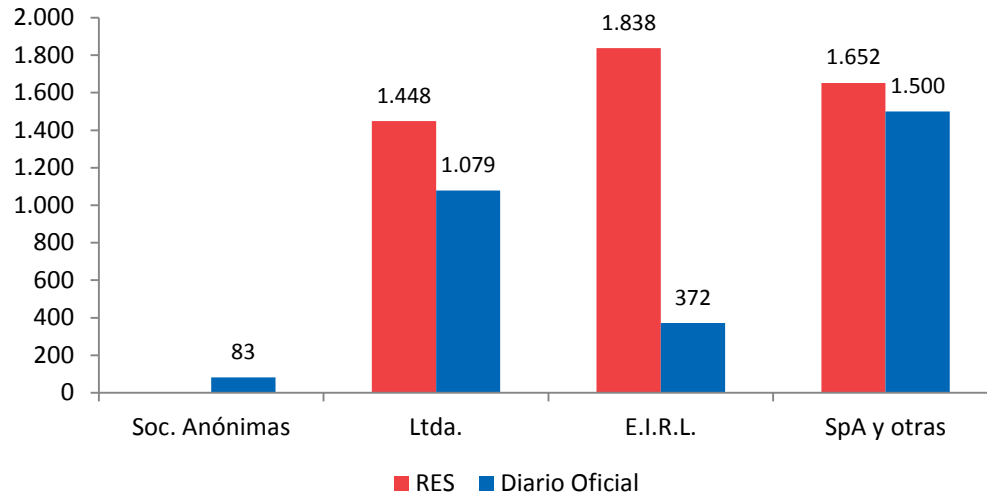
**Tabla 1:** Constitución de sociedades  
(2015)

Mes	RES	Diario Oficial	Total
ene-15	4.791	3.358	8.149
feb-15	3.253	2.780	6.033
mar-15	6.481	3.048	9.529
abr-15	5.201	3.276	8.477
may-15	5.062	2.992	8.054
jun-15	5.432	3.178	8.610
jul-15	5.848	3.202	9.050
ago-15	5.338	3.531	8.869
sep-15	5.743	3.107	8.850
oct-15	6.126	3.307	9.433
nov-15	5.492	3.396	8.888
dic-15	4.938	3.034	7.972
<b>Total</b>	<b>63.705</b>	<b>38.209</b>	<b>101.914</b>

Fuente: MINECON y Diario Oficial.

Nota 1: Las cifras de constitución de empresas del régimen general desde enero de 2014 a diciembre de 2015, fueron entregadas por el Diario Oficial.

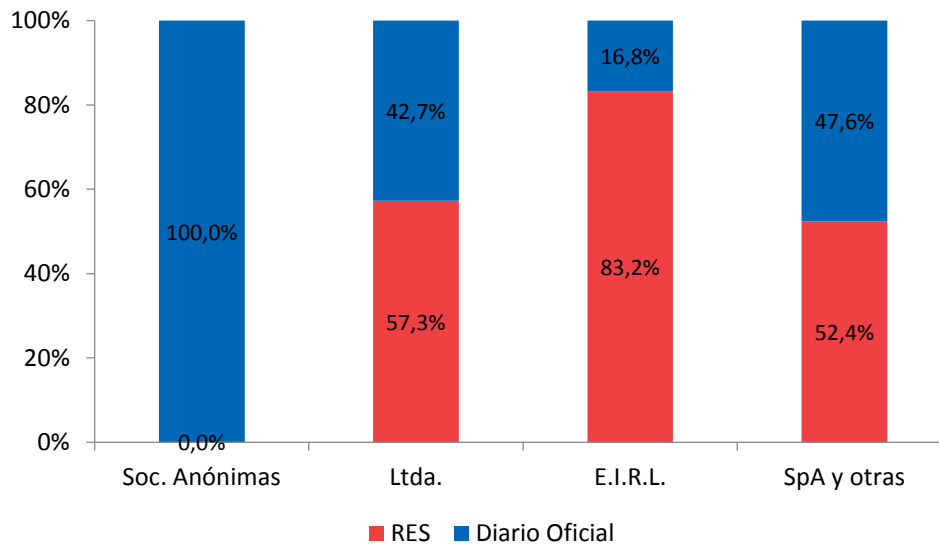
**Gráfico 1:** Distribución de constituciones de sociedades según tipo  
(Número de constituciones, diciembre 2015)



Fuente: MINECON.

Nota: Datos de Diario Oficial desagregados por tipo de empresa obtenidos desde la página web y pueden variar de lo reportado en la Tabla 1.

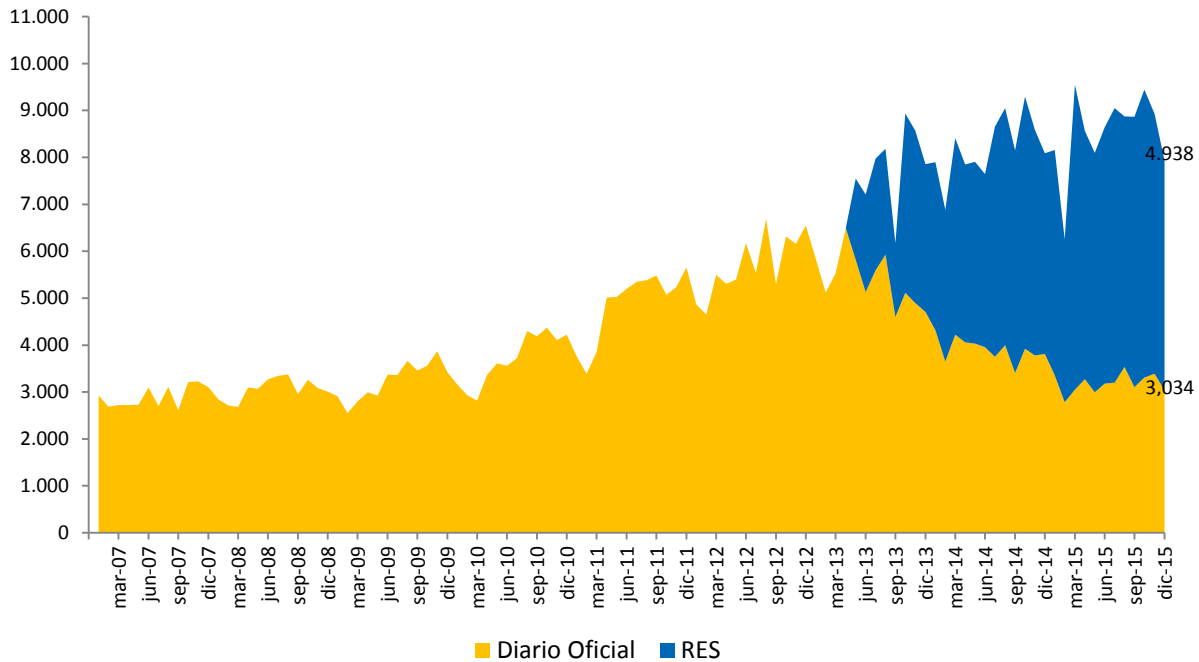
**Gráfico 2:** Composición de constituciones de sociedades según sistema  
(Participación en el total, diciembre 2015)



Fuente: MINECON y Diario Oficial.

Nota: Datos de Diario Oficial desagregados por tipo de empresa obtenidos desde la página web y pueden variar de lo reportado en la Tabla 1.

**Gráfico 3:** Evolución histórica de la constitución de sociedades Diario Oficial y RES (enero 2007 – diciembre 2015)



Fuente: MINECON y Diario Oficial.

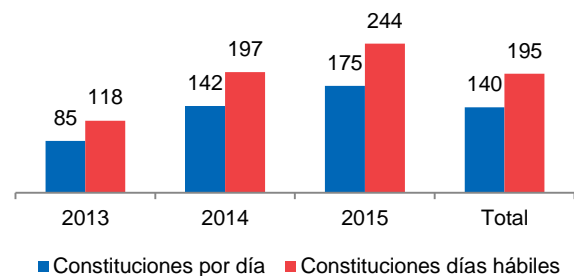
### Registro de Empresas y Sociedades (RES)

La plataforma web [www.tuempresaenundia.cl](http://www.tuempresaenundia.cl) comenzó a funcionar el 1 de mayo de 2013. Inicialmente, se permitía constituir Sociedades de Responsabilidad Limitada (Ltda.). Luego, en octubre de ese mismo año se incorporaron las Sociedades Individuales de Responsabilidad Limitada (E.I.R.L.), en julio del 2014 se incorporaron las Sociedades por Acción (SpA), y por último en julio de 2015 se incorporaron las Sociedades Colectivas Comerciales, en Comandita Simple y de Garantía Recíproca.

Desde la fecha de inicio de la plataforma al 31 de diciembre de 2015, se han constituido **135.880** sociedades, con un promedio de **140** constituciones por día (195 constituciones si sólo se consideran días hábiles).

El promedio de constituciones en lo que va corrido del año es de 175 (244 en días hábiles), mientras que en el año 2014 fue de 142 (197 en días hábiles).

**Gráfico 4:** Número de constituciones promedio por día y días hábiles



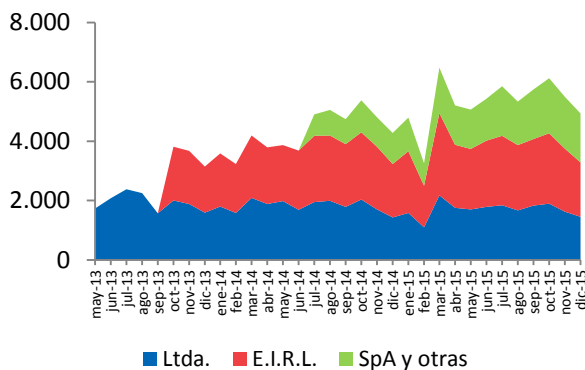
Fuente: RES, MINECON.

Nota: 2013: desde mayo a dic 2013; 2014: desde enero a diciembre 2014; 2015: enero a diciembre 2015. Total: desde mayo 2013 a diciembre 2015.

Por su parte, durante el mes de diciembre se constituyeron por el RES **4.938** sociedades. Donde,

**1.448** fueron Sociedades de Responsabilidad Limitada (Ltda.), **1.838** Sociedades Individuales de Responsabilidad Limitada (E.I.R.L.) y **1.652** Sociedades por Acción (SpA). A la fecha aún no se registra ninguna constitución de Sociedades Colectivas Comerciales, en Comandita Simple y en Comandita por Acciones.

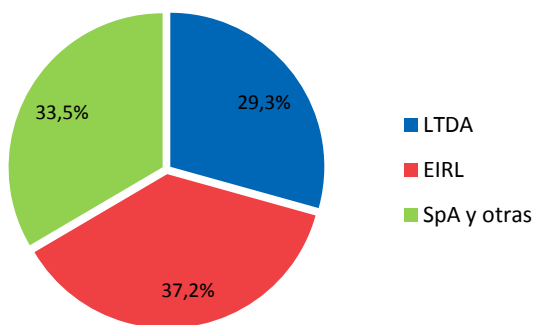
**Gráfico 5:** Evolución constituciones en el RES, por mes según tipo (mayo 2013 - diciembre 2015)



Fuente: RES, MINECON

De tal modo, durante el mes de diciembre, las E.I.R.L. constituyeron la mayoría de las constituciones en el RES con un 37,2 % del total. En segundo lugar se ubicaron las SpA y otras con un 33,5 % y por último, las Ltda., con un 29,3 %.

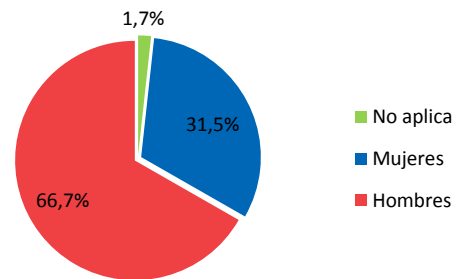
**Gráfico 6:** Distribución según tipo (diciembre 2015)



Fuente: RES, MINECON.

En total, se contabilizan un total de 7.539 socios entre todas las sociedades constituidas a través del RES durante diciembre. Al desagregar según sexo, se puede observar que el **66,7%** de los socios son hombres, y tan sólo un **31,5%** mujeres. El restante **1,7%** de los socios no informa género.

**Gráfico 7:** Distribución por sexo (diciembre 2015)



Fuente: RES, MINECON.

Por otro lado, el **80,8%** de los socios que componen las sociedades del RES se distribuyen en un rango etario de entre 25 y 54 años.

**Tabla 2:** Distribución de los socios por edad (diciembre 2015)

Tramo etario	Socios	%
15-24	532	7,1%
25-34	2.778	36,8%
35-44	2.077	27,6%
45-54	1.233	16,4%
55-64	626	8,3%
> 65	162	2,1%
Sin información	131	1,7%
<b>Total general</b>	<b>7.539</b>	<b>100,0%</b>

Fuente: RES, MINECON.

A nivel regional, la Región Metropolitana concentra la mayoría de constituciones del RES con un **46,1%** del total. En segundo lugar se encuentra la Región de Valparaíso con un **10,6%**, seguida por la Región del Biobío con un **9,4%**.

**Tabla 3:** Constitución de sociedades en el RES a nivel regional, según tipo (diciembre 2015)

Región	Ltda.	E.I.R.L.	SpA	Total
I	28	30	16	<b>74</b>
II	38	84	49	<b>171</b>
III	31	23	15	<b>69</b>
IV	67	81	47	<b>195</b>
V	179	224	119	<b>522</b>
VI	72	98	53	<b>223</b>
VII	46	76	67	<b>189</b>
VIII	139	218	105	<b>462</b>
IX	76	97	60	<b>233</b>
X	67	97	97	<b>261</b>
XI	12	19	6	<b>37</b>
XII	18	27	20	<b>65</b>
XIII	624	691	960	<b>2.275</b>
XIV	26	42	29	<b>97</b>
XV	25	31	9	<b>65</b>
<b>Total</b>	<b>1.448</b>	<b>1.838</b>	<b>1.652</b>	<b>4.938</b>

Fuente: RES, MINECON

Finalmente, para mayor detalle, se presenta una tabla con la constitución de sociedades según mes y tipo de sociedad.

**Tabla 4:** Constitución de sociedades en el RES por mes y tipo (2015)

Mes	Ltda.	E.I.R.L.	SpA y otras	Total
ene-15	1.583	2.079	1.129	<b>4.791</b>
feb-15	1.094	1.403	756	<b>3.253</b>
mar-15	2.173	2.774	1.534	<b>6.481</b>
abr-15	1.757	2.122	1.322	<b>5.201</b>
may-15	1.696	2.046	1.320	<b>5.062</b>
jun-15	1.787	2.233	1.412	<b>5.432</b>
jul-15	1.840	2.346	1.662	<b>5.848</b>
ago-15	1.669	2.203	1.466	<b>5.338</b>
sep-15	1.832	2.245	1.666	<b>5.743</b>
oct-15	1.898	2.373	1.855	<b>6.126</b>
nov-15	1.629	2.120	1.743	<b>5.492</b>
dic-15	1.448	1.838	1.652	<b>4.938</b>
<b>Total</b>	<b>20.406</b>	<b>25.782</b>	<b>17.517</b>	<b>63.705</b>

Fuente: RES, MINECON.

**Anexo.-**

**Tabla A.1:** Constitución de sociedades  
(mayo 2013 a diciembre 2015)

		RES	Diario Oficial	Total
<b>2013</b>	may	1.733	5.820	7.553
	jun	2.077	5.132	7.209
	jul	2.381	5.594	7.975
	ago	2.252	5.930	8.182
	sep	1.575	4.595	6.170
	oct	3.817	5.114	8.931
	nov	3.674	4.899	8.573
	dic	3.146	4.709	7.855
<b>Total 2013</b>		<b>20.655</b>	<b>41.793</b>	<b>62.448</b>
<b>2014</b>	ene	3.583	4.315	7.898
	feb	3.237	3.647	6.884
	mar	4.188	4.223	8.411
	abr	3.794	4.056	7.850
	may	3.872	4.030	7.902
	jun	3.687	3.954	7.641
	jul	4.904	3.749	8.653
	ago	5.056	3.995	9.051
	sep	4.746	3.405	8.151
	oct	5.374	3.919	9.293
	nov	4.804	3.780	8.584
	dic	4.275	3.813	8.088
<b>Total 2014</b>		<b>51.520</b>	<b>46.886</b>	<b>98.406</b>
<b>2015</b>	ene	4.791	3.358	8.149
	feb	3.253	2.780	6.033
	mar	6.481	3.048	9.529
	abr	5.201	3.276	8.477
	may	5.062	2.992	8.054
	jun	5.432	3.178	8.610
	jul	5.848	3.202	9.050
	ago	5.338	3.531	8.869
	sep	5.743	3.107	8.850
	oct	6.126	3.307	9.433
	nov	5.492	3.396	8.882
	dic	4.938	3.034	7.972
<b>Total 2015</b>		<b>63.705</b>	<b>38.209</b>	<b>101.914</b>
<b>Total general</b>		<b>135.880</b>	<b>126.888</b>	<b>262.768</b>

Fuente: MINECON y Diario Oficial.

Nota 1: Las cifras de constitución de empresas del régimen general desde enero de 2014 a diciembre de 2015, fueron entregadas por el Diario Oficial. Mientras que las restantes fueron extraídas desde su página web, y no son oficiales.

Nota 2: Las cifras aquí presentadas difieren levemente de las publicadas en informes anteriores, debido a un cambio metodológico. En la presente tabla, se considera la fecha de registro (correspondiente a la firma de todos los socios), y no la de constitución (firma del primer socio) para la clasificación mensual de las empresas.

**Tabla A.2.:** Constitución de sociedades en el RES por mes y tipo  
(mayo 2013 a diciembre 2015)

		Ltda.	E.I.R.L.	SpA y otras	Total
<b>2013</b>	may	1.733			<b>1.733</b>
	jun	2.077			<b>2.077</b>
	jul	2.381			<b>2.381</b>
	ago	2.252			<b>2.252</b>
	sep	1.575			<b>1.575</b>
	oct	2.003	1.814		<b>3.817</b>
	nov	1.886	1.788		<b>3.674</b>
	dic	1.591	1.555		<b>3.146</b>
<b>Total 2013</b>		<b>15.498</b>	<b>5.157</b>		<b>20.655</b>
<b>2014</b>	ene	1.793	1.790		<b>3.583</b>
	feb	1.579	1.658		<b>3.237</b>
	mar	2.094	2.094		<b>4.188</b>
	abr	1.883	1.911		<b>3.794</b>
	may	1.982	1.890		<b>3.872</b>
	jun	1.691	1.995	1	<b>3.687</b>
	jul	1.948	2.228	728	<b>4.904</b>
	ago	1.988	2.202	866	<b>5.056</b>
	sep	1.786	2.114	846	<b>4.746</b>
	oct	2.036	2.265	1.073	<b>5.374</b>
	nov	1.704	2.114	986	<b>4.804</b>
	dic	1.432	1.796	1.047	<b>4.275</b>
<b>Total 2014</b>		<b>21.916</b>	<b>24.057</b>	<b>5.547</b>	<b>51.520</b>
<b>2015</b>	ene	1.583	2.079	1.129	<b>4.791</b>
	feb	1.094	1.403	756	<b>3.253</b>
	mar	2.173	2.774	1.534	<b>6.481</b>
	abr	1.757	2.122	1.322	<b>5.201</b>
	may	1.696	2.046	1.320	<b>5.062</b>
	jun	1.787	2.233	1.412	<b>5.432</b>
	jul	1.840	2.346	1.662	<b>5.848</b>
	ago	1.669	2.203	1.466	<b>5.338</b>
	sep	1.832	2.245	1.666	<b>5.743</b>
	oct	1.898	2.373	1.855	<b>6.126</b>
	nov	1.629	2.120	1.743	<b>5.492</b>
	dic	1.448	1.838	1.652	<b>4.938</b>
<b>Total 2015</b>		<b>20.406</b>	<b>25.782</b>	<b>17.517</b>	<b>63.705</b>
<b>Total</b>		<b>57.820</b>	<b>54.996</b>	<b>23.064</b>	<b>135.880</b>

Fuente: RES, MINECON.