


MINISTERIO DE ECONOMIA,
FOMENTO Y TURISMO
SUBSECRETARIA DE PESCA Y ACUICULTURA
VALOR DE SANCION 2014-2015.



FIJA VALOR DE SANCION DE ESPECIES
HIDROBIOLOGICAS QUE INDICA PERIODO 2014-2015.

DECRETO EXENTO Nº **805**

SANTIAGO, **12 NOV. 2014**

VISTO: Lo informado en el Memorándum (D.A.S.) Nº 286 de fecha 5 de noviembre 2014, del Departamento Análisis Sectorial de la Subsecretaría de Pesca y Acuicultura; lo dispuesto en el artículo 32 Nº 6 de la Constitución Política de la República; el D.F.L. Nº 5 de 1983; el artículo 2º Nº 47 de la Ley General de Pesca y Acuicultura Nº 18.892 y sus modificaciones cuyo texto refundido fue fijado por el D.S. Nº 430 de 1991, del actual Ministerio de Economía, Fomento y Turismo; el Decreto Ley Nº 873 de 1975 que aprueba la Convención sobre el Comercio Internacional de especies amenazadas de Fauna y Flora Silvestres, promulgado mediante Decreto Supremo Nº 141 de 1975, del Ministerio de Relaciones Exteriores; la Resolución Nº 1600 de 2008, de la Contraloría General de la República; el Decreto Nº 182 de 2004, del entonces Ministerio de Economía, Fomento y Reconstrucción.

CONSIDERANDO

Que, el numeral 46 del artículo 2º de la Ley General de Pesca y Acuicultura, establece que el valor de sanción será fijado anualmente mediante Decreto del Ministerio de Economía, Fomento y Turismo, previo informe de la Subsecretaría de Pesca y Acuicultura.

Que mediante Memorándum Nº (DAS) 286/2014, de fecha 5 de noviembre de 2014, citado en Visto, el Departamento de Análisis Sectorial de la Subsecretaría de Pesca y Acuicultura, remite el Informe Técnico Nº 15 sobre el cálculo de valores de sanción especies hidrobiológicos período 2014-2015.

DECRETO:

Artículo 1º.- Fíjase los siguientes valores de sanción de las especies hidrobiológicas que a continuación se indican, los que servirán de unidad de cuenta para los efectos de la aplicación de las sanciones que se establecen en la Ley General de Pesca y Acuicultura:



ESPECIES**Valor Sanción 2014-2015****PECES****(UTM/Tonelada)**

Alfonsino	17,7
Anchoveta	1,9
Atunes	47,6
Azulejo	21,3
Bacaladillo o mote	1,6
Bacalaos (o mero)	224,9
Besugo	9,3
Bonito	2,2
Caballa	2,9
Cabrilla	37,6
Cojinobas	72,1
Congrio Colorado	58,9
Congrio Dorado	35,1
Congrio Negro	38,1
Corvina	43,9
Jurel	5,1
Lenguado	50,3
Machuelo o Titre	1,1
Merluza Austral	33,2
Merluza Común	17,7
Merluza de Cola	9,1
Merluza de Tres Aletas	10,2
Orange roughy	35,5
Pejegallo	12,7
Pejerrey de Mar	14,5
Pez Espada	93,2
Puye	261,5
Raya	34,5
Reineta	29,2
Salmones	80,6
Sardina Común	1,7
Sardina Española	3,3
Sierra	12,0
Tiburón o Marrajo	29,7
Truchas	94,1
Otros Peces	10,6

MOLUSCOS

Almeja	21,1
Calamar	23,3
Caracoles	10,0
Cholga	7,2
Chorito	3,8
Culenge	13,5
Huepo	9,0
Jibia	4,5
Lapa	41,1
Loco	129,1
Macha	31,6
Navajuela	12,4
Ostiones	37,7
Ostras	19,1
Pulpo	38,4
Otros Moluscos	9,5

CRUSTÁCEOS

Camarón Nailon	46,8
Centolla	60,5
Centollón	16,0
Jaibas	12,3
Langostas	317,8
Langostinos	23,0
Picoroco	5,5
Otros Crustáceos	38,7

ALGAS

Chasca	2,8
Chascón	5,7
Chicorea de Mar	8,4
Cochayuyo	4,0
Huiro	8,7
Luga Luga	9,7
Pelillo	1,7
Otras Algas	7,4

OTRAS ESPECIES

Erizo	12,0
Mamíferos, Aves y Reptiles Marinos	300,0
Otras Especies	5,2

MAMÍFEROS, AVES Y REPTILES MARINOS INCLUIDOS EN APÉNDICE I CONVENCIÓN SOBRE EL COMERCIO INTERNACIONAL DE ESPECIES AMENAZADAS DE FAUNA Y FLORA SILVESTRES (CITES)

Zifio de Arnoux	400
Ballena Nariz de Botella	400
Cachalote	400
Ballena Minke	400
Ballena Boba	400
Ballena de Bryde	400
Ballena Azul	400
Ballena de Aleta	400
Ballena Jorobada	400
Ballena Franca del Sur	400
Ballena Pigmea	400
Chungungo	40.000
Huillín	40.000
Pingüino de Humboldt	40.000
Tortuga Boba	2.000
Tortuga Verde	2.000
Tortuga Carey	2.000
Tortuga Olivácea	2.000
Tortuga Laúd o Coriácea	2.000

Artículo 2º.- Los valores de sanción indicados en el artículo precedente regirán por el término de un año, contado desde la fecha de la publicación en el Diario Oficial del presente Decreto.

ANOTESE, COMUNIQUESE Y PUBLIQUESE EN EXTRACTO EN EL DIARIO OFICIAL Y A TEXTO INTEGRO EN LOS SITIOS DE DOMINIO ELECTRONICO DE LA SUBSECRETARÍA DE PESCA Y ACUICULTURA Y DEL SERVICIO NACIONAL DE PESCA Y ACUICULTURA

POR ORDEN DE LA PRESIDENTA DE LA REPUBLICA


LUIS FELIPE CESPÉDES CIFUENTES
Ministro de Economía, Fomento y Turismo



REPUBLICA DE CHILE
MINISTERIO DE ECONOMIA, FOMENTO Y TURISMO
SUBSECRETARIA DE PESCA Y ACUICULTURA
CASILLA 100 - V
VALPARAISO

FIJA VALOR DE SANCION DE ESPECIES HIDROBIOLOGICAS QUE INDICA PERIODO 2014-2015.

(EXTRACTO)

Por Decreto Exento N°

de este Ministerio, fijase los siguientes valores de sanción de las especies hidrobiológicas que a continuación se indican, los que servirán de unidad de cuenta para los efectos de la aplicación de las sanciones que se establecen en la Ley General de Pesca y Acuicultura:

ESPECIES

PECES	Valor Sanción 2014-2015 (UTM/Tonelada)
Alfonsino	17,7
Anchoveta	1,9
Atunes	47,6
Azulejo	21,3
Bacaladillo o mote	1,6
Bacalaos (o mero)	224,9
Besugo	9,3
Bonito	2,2
Caballa	2,9
Cabrilla	37,6
Cojinobas	72,1
Congrio Colorado	58,9
Congrio Dorado	35,1
Congrio Negro	38,1
Corvina	43,9
Jurel	5,1
Lenguado	50,3
Machuelo o Titre	1,1
Merluza Austral	33,2
Merluza Común	17,7
Merluza de Cola	9,1
Merluza de Tres Aletas	10,2
Orange roughy	35,5
Pejegallo	12,7

Pejerrey de Mar	14,5
Pez Espada	93,2
Puye	261,5
Raya	34,5
Reineta	29,2
Salmones	80,6
Sardina Común	1,7
Sardina Española	3,3
Sierra	12,0
Tiburón o Marrajo	29,7
Truchas	94,1
Otros Peces	10,6

MOLUSCOS

Almeja	21,1
Calamar	23,3
Caracoles	10,0
Cholga	7,2
Chorito	3,8
Culenge	13,5
Huepo	9,0
Jibia	4,5
Lapa	41,1
Loco	129,1
Macha	31,6
Navajuela	12,4
Ostiones	37,7
Ostras	19,1
Pulpo	38,4
Otros Moluscos	9,5

CRUSTÁCEOS

Camarón Nailon	46,8
Centolla	60,5
Centollón	16,0
Jaibas	12,3
Langostas	317,8
Langostinos	23,0
Picoroco	5,5
Otros Crustáceos	38,7

ALGAS

Chasca	2,8
Chascón	5,7
Chicorea de Mar	8,4
Cochayuyo	4,0
Huiro	8,7
Luga Luga	9,7
Pelillo	1,7
Otras Algas	7,4

OTRAS ESPECIES

Erizo	12,0
Mamíferos, Aves y Reptiles Marinos	300,0
Otras Especies	5,2

MAMÍFEROS, AVES Y REPTILES MARINOS INCLUIDOS EN APÉNDICE I CONVENCIÓN SOBRE EL COMERCIO INTERNACIONAL DE ESPECIES AMENAZADAS DE FAUNA Y FLORA SILVESTRES (CITES)

Zifio de Arnoux	400
Ballena Nariz de Botella	400
Cachalote	400
Ballena Minke	400
Ballena Boba	400
Ballena de Bryde	400
Ballena Azul	400
Ballena de Aleta	400
Ballena Jorobada	400
Ballena Franca del Sur	400
Ballena Pigmea	400
Chungungo	40.000
Huillín	40.000
Pingüino de Humboldt	40.000
Tortuga Boba	2.000
Tortuga Verde	2.000
Tortuga Carey	2.000
Tortuga Olivácea	2.000
Tortuga Laúd o Coriácea	2.000

El texto íntegro del presente decreto se publicará en los sitios de dominio electrónico de la Subsecretaría de Pesca y Acuicultura y del Servicio Nacional de Pesca y Acuicultura.



PAOLO TREJO CARMONA

Subsecretario de Pesca y Acuicultura (S)

VALPARAISO,

Formulario de Estimación de Impacto Regulatorio en Empresas de Menor Tamaño

A. DATOS GENERALES


1. Fecha de publicación del formulario en banner de Gobierno Transparente	
Día: 05	Mes: 11 Año: 2014
2. Denominación/título/nombre de la propuesta normativa	
Fija Valor de Sanción de Especies Hidrobiológicas	
3. Tipo de Norma	
Reglamento (DS reglamentario) <input type="checkbox"/>	Decreto (DS simple) <input checked="" type="checkbox"/>
Resolución <input type="checkbox"/>	Circular <input type="checkbox"/>
Norma técnica <input type="checkbox"/>	Oficio <input type="checkbox"/>
Instrucción <input type="checkbox"/>	Orden <input type="checkbox"/>
Acuerdo <input type="checkbox"/>	Otras normas (especificar en celda inferior) <input type="checkbox"/>
4. Efectos de la norma (respuesta múltiple)	
Introduce nueva normativa <input type="checkbox"/>	Deroga normativa <input type="checkbox"/>
Modifica normativa existente <input checked="" type="checkbox"/>	
5. Organismo que dicta normativa	
Subsecretaría de Pesca y Acuicultura	
6. Nombre del contacto	7. División/ Departamento/ Unidad
Mauro Urbina	Depto. Análisis Sectorial
8. Teléfono del contacto	9. Correo electrónico del contacto
32-2502828	murbina@subpesca.cl

B. ANTECEDENTES DE LA PROPUESTA

10. Descripción del problema que motiva la elaboración de esta normativa (máximo sugerido 12 líneas)	
<p>Para definir los montos de las infracciones a la normativa pesquera se utiliza una unidad de cuenta denominada Valor de Sanción, el cual es una aproximación del valor de mercado de primera transacción, que en un mercado competitivo refleja la máxima disposición a pagar por los consumidores, indica el grado de escasez de los recursos y el valor social que se le asigna a dicha producción.</p> <p>Este valor se calcula anualmente y se publica a través de una Decreto Exento del Ministerio de Economía.</p>	
10.A ¿Existen documentos disponibles que describan con mayor profundidad el problema que motiva la elaboración de esta propuesta normativa? En caso de estar disponible, adjuntar archivos en link habilitado en página de Gobierno Transparente ("enlace a mayor información").	SI <input type="checkbox"/> NO <input checked="" type="checkbox"/>
11. Objetivos de la propuesta normativa (máximo sugerido 12 líneas)	

15. Cobertura territorial de aplicación de la propuesta normativa (respuesta única)			
Nacional <input checked="" type="checkbox"/>	En caso de cobertura regional, especifique las regiones en la celda inferior		
Regional <input type="checkbox"/>			
16. Etapa del ciclo de vida de la empresa a la que se aplica la propuesta normativa (respuesta múltiple)			
Creación de la empresa <input type="checkbox"/>	Funcionamiento de la empresa <input checked="" type="checkbox"/>	Cierre de la empresa <input type="checkbox"/>	
17. Actividades económicas a las que se aplica la norma (respuesta múltiple)			
Todos los sectores <input type="checkbox"/>	Agricultura, ganadería, caza y silvicultura <input type="checkbox"/>	Pesca <input type="checkbox"/>	Explotación de minas y canteras <input checked="" type="checkbox"/>
Industrias manufactureras <input checked="" type="checkbox"/>	Electricidad gas y agua <input type="checkbox"/>	Construcción <input type="checkbox"/>	Comercio <input checked="" type="checkbox"/>
Hoteles y restaurantes <input checked="" type="checkbox"/>	Transporte, almacenamiento, comunicaciones <input type="checkbox"/>	Intermediación financiera <input type="checkbox"/>	Actividades inmobiliarias <input type="checkbox"/>
Educación <input type="checkbox"/>	Servicios sociales y de salud <input type="checkbox"/>	Servicios comunitarios y personales <input type="checkbox"/>	Organizaciones y órganos extraterritoriales <input type="checkbox"/>
18. ¿Esta propuesta considera una diferenciación y/o exención según tamaño de empresa en la aplicación de la norma?			SI <input type="checkbox"/> pase a pregunta 18. A
			NO <input checked="" type="checkbox"/> pase a pregunta 19
18.A En caso de contestar (SI) en la pregunta 18, explique brevemente en que consiste la diferenciación y/o exención (máximo sugerido 12 líneas), identificando el segmento de empresa (micro, pequeña, mediana y/o grande) al que se aplica.			
19. ¿La propuesta genera beneficios para las EMT?			SI <input type="checkbox"/> pase a pregunta 19.A y 19.B
			NO <input checked="" type="checkbox"/> pase a pregunta 20
19.A En caso de contestar (SI) en la pregunta 19, seleccione entre las opciones siguientes el tipo de beneficio para EMT incorporado en la propuesta normativa (respuesta múltiple)			
Se eliminan/ simplifican trámites existentes <input type="checkbox"/>	Mayores facilidades para comenzar/ formalizar empresa <input type="checkbox"/>	Mayores facilidades para el cierre de empresas <input type="checkbox"/>	
Se reduce costo monetario de realizar un trámite <input type="checkbox"/>	Mejora en condiciones laborales <input type="checkbox"/>	Mejora el acceso a mercados <input type="checkbox"/>	
Mejora el acceso a financiamiento <input type="checkbox"/>	Mejora el acceso a algún tipo de tecnologías <input type="checkbox"/>	Otros (especificar en celda inferior) <input type="checkbox"/>	
19.B ¿Tiene una estimación cuantitativa de los beneficios mencionados en 19.A?			SI <input type="checkbox"/> pase a pregunta 19.C
			NO <input type="checkbox"/> pase a pregunta 20
19.C En caso de contestar (SI) en la pregunta 19.B, entregue una estimación cuantitativa de los beneficios identificados en 19.A (máximo sugerido 12 líneas):			

adicionales: <ul style="list-style-type: none"> • Nuevas contrataciones • Capacitación de trabajadores nuevos y/o actuales 		
En términos de inversión física/ infraestructura: <ul style="list-style-type: none"> • Inversión adicional • Mantenimiento adicional 		
En términos de modificaciones al proceso productivo: <ul style="list-style-type: none"> • Incorporar nueva tecnología • Otro ()) 		
Otros costos (especificar en celdas inferiores): <ul style="list-style-type: none"> • • 		
22.B: Entregue a continuación una descripción y/o comentarios respecto a los costos declarados, incluyendo método para calcularlos, supuestos y fuentes de datos utilizadas (máximo sugerido 20 líneas):		
23. ¿Ha identificado efectos indirectos y/o externalidades (positivas y/o negativas) que la propuesta pueda generar y que impacten a empresas de menor tamaño?	SI <input type="checkbox"/> pase a pregunta 23. A NO <input checked="" type="checkbox"/> fin del cuestionario	
23.A En caso de contestar (SI) en la pregunta 23, describa brevemente los eventuales efectos (positivos y/o negativos) y las condiciones necesarias para que estos se generen (máximo sugerido 12 líneas):		



MEMORANDUM (D.A.S) N°286/2014

DE : JEFE DEPTO. ANÁLISIS SECTORIAL
A : JEFE DIVISIÓN JURÍDICA
REF. : ADJUNTA INFORME TÉCNICO DAS N°15, VALOR DE SANCIÓN 2014-2015.
FECHA : 05 DE NOVIEMBRE DE 2014

Por este intermedio adjunto a Ud., Informe Técnico DAS N°15-2014 referido al cálculo de Valores de Sanción para las Especies Hidrobiológicas, periodo 2014-2015 como antecedente a la elaboración del Decreto Exento correspondiente.

De igual manera se adjunta Formulario EMT, de acuerdo a los procedimientos vigentes

Saluda atentamente a Ud.


MAURO URBINA VÉLIZ
Jefe Departamento de Análisis Sectorial
MINISTERIO DE ECONOMÍA - SUBS. DE PESCA Y ACUICULTURA

/mpt

INFORME TÉCNICO D.A.S Nº15-2014

CÁLCULO DE VALORES DE SANCIÓN ESPECIES HIDROBIOLÓGICAS PERIODO 2014-2015.

I ANTECEDENTES

Por medio del Decreto Exento MINECON Nº1197 de 18/11/2013, se fijaron los valores de sanción aplicables hasta el 22 Noviembre del año 2014. Estos valores se establecen anualmente por Decreto Supremo, previos informe técnico de la Subsecretaría de Pesca y Acuicultura, según lo señala la Ley General de Pesca y Acuicultura, en su Título I, Art. 2, numeral 46.

II METODOLOGÍA

1. El valor de sanción busca determinar el valor que asigna la sociedad a los productos consumidos, se transforma así en una aproximación del valor de mercado de primera transacción¹; en un mercado competitivo, dicho valor refleja la máxima disposición a pagar de los consumidores, indicando el grado de escasez relativa de los recursos involucrados y el valor social que se le asigna a dicha producción.
2. El procedimiento para establecer los valores de sanción para cada una de las especies hidrobiológicas considera los precios playa declarados para las especies hidrobiológicas, observando su variación respecto a los valores establecidos en el período anterior, y con la variación observada para esas mismas especies, en el valor de exportación de los productos más representativos para cada una de ellas.
3. Para estimar el valor de sanción de las especies hidrobiológicas, se tuvo en consideración la siguiente información y criterios:

- Serie de precios playa mensual, del período enero - diciembre del 2013, expresados en moneda nacional, pesos por tonelada, información proporcionada por el Servicio Nacional de Pesca.

La serie anterior se normalizó a precios reales de diciembre del 2013 deflactados por el IPC mensual, estimando posteriormente los promedios. Luego, los precios promedios expresados en \$/t se llevaron a UTM/t, con la conversión de diciembre del 2013 (\$40.772/UTM)², conformando el valor de sanción a proponer (Anexo I).

- Serie de precios FOB mensual, de los períodos enero - diciembre 2012 y enero - diciembre 2013, expresados en dólares por toneladas, de la información proporcionada por el IFOP, la que es elaborada a partir de información del Servicio Nacional de Aduanas. (Anexo II)

¹Corresponde al precio pagado en playa, y en caso de no existir dicho precio, se toma como referencia el precio FOB, al cual se le aplica el rendimiento estándar de la línea y se recompone la materia prima, obteniendo así una aproximación del precio playa.

²Fuente: Sitio Web del Banco Central.

PECES	VS 2014-2015 (UTM/ton)
Alfonsino	17,7
Anchoveta	1,9
Atunes	47,6
Azulejo	21,3
Bacaladillo o mote	1,6
Bacalaos (o mero)*	224,9
Besugo	9,3
Bonito	2,2
Caballa	2,9
Cabrilla	37,6
Cojinobas	72,1
Congrio Colorado	58,9
Congrio Dorado	35,1
Congrio Negro	38,1
Corvina	43,9
Jurel*	5,1
Lenguado	50,3
Machuelo o Titre	1,1
Merluza Austral	33,2
Merluza Común	17,7
Merluza de Cola	9,1
Merluza Tres Aletas	10,2
Orange roughy	35,5
Pejegallo	12,7
Pejerrey de Mar	14,5
Pez espada	93,2
Puye	261,5
Raya	34,5
Reineta	29,2
Salmones	80,6
Sardina común	1,7
Sardina Española	3,3
Sierra	12,0
Tiburón o Marrajo	29,7
Truchas	94,1
Otros Peces	10,6

*Se mantiene VS periodo 2013-2014, producto de la condición de disponibilidad del recurso durante el año 2013.

ALGAS	VS 2014-2015 (UTM/ton)
Chasca	2,8
Chascón	5,7
Chicorea de Mar	8,4
Cochayuyo	4,0
Huiro	8,7
Luga-Luga	9,7
Pelillo	1,7
Otras Algas	7,4

OTRAS ESPECIES	VS 2014-2015 (UTM/ton)
Erizo	12,0
Mamíferos, Aves y Reptiles Marinos	300,0
Otras Especies	5,2

ANEXO I. Precios Reales Playa 2013 (\$/ton) deflactados por IPC Dic.2013

Categoría	Recursos	Ene	Feb	Mar	Abr	May	Jun	Jul	Ago	Sep	Oct	Nov	Dic	Promedio	Var (13/12)	
Peces	Anchoveita			92.082	98.700									95.391	25,4%	
	Azuliejo					822.571		1.019.036	813.229		807.798			865.659	-21,1%	
	Bacalao (o mero)			5.627.252		5.655.179		5.349.941			6.058.484	6.035.605		5.745.292	-3,3%	
	Bonito				2.056.240									1.528.120	28,1%	
	Caballa		924.373							1.516.674				1.000.000	96,5%	
	Cabrilla	2.005.202	1.951.455	1.534.705	1.799.210	2.570.536		2.207.912			1.186.453	855.044		900.000	-4,7%	
	Cojinobas	1.799.540	1.027.082	1.961.012	1.864.886	1.885.060	1.362.189	2.387.457	1.795.881	3.033.348	1.682.912	1.777.150	3.425.000	2.001.793	-4,1%	
	Congrio Colorado	2.467.941	2.664.543	2.535.674	2.344.113	2.696.859	2.173.543	2.696.370	2.260.777	2.944.033	2.567.282	2.386.076	2.547.143	2.523.696	6,9%	
	Congrio Dorado	1.233.971	1.232.498	1.432.391	1.028.120	1.233.857	1.277.052	985.068	1.016.536	1.011.116	1.514.621	1.005.934	1.500.000	1.205.930	46,5%	
	Congrio Negro	2.570.772	1.253.040	1.463.086	843.058	990.513	1.144.239	1.654.646	1.174.100	1.749.231	1.810.813	1.549.139	1.485.000	1.490.636	11,1%	
	Covina	1.665.860	2.054.163	2.046.273	1.928.753	1.765.958	1.542.679	2.314.911	1.764.707	2.036.388	1.871.398	2.015.892	1.720.000	1.893.915	-11,5%	
	Jurel	1.336.801	1.300.285	1.286.584	1.259.447	1.298.977	1.369.000	1.510.721	1.016.536	1.617.786	1.009.747	1.257.418	1.333.333	1.299.721	51,3%	
	Lenguado	2.886.120	2.293.816	2.049.684	1.917.443	1.521.757	2.680.107	2.262.261	1.717.947	1.663.286	1.741.814	2.934.813	2.130.000	2.149.921	-11,8%	
	Merluza Austral	925.478	924.373	920.823	1.028.120	771.161	732.177	883.165	813.229	808.893	1.034.991	804.747	900.000	878.930	-2,0%	
	Merluza Común	790.813	890.786	948.740	1.055.235	991.854	927.729	839.832	1.289.264	1.326.000	969.031	1.480.000	1.480.000	1.046.299	45,8%	
	Otros Peces	1.374.909	1.015.300	1.465.932	1.359.443	1.295.155	1.302.593	1.725.926	900.348	908.348	1.750.675	843.770	1.002.276	1.214.288	1,5%	
	Peje gallo	836.358	926.941	946.401	1.091.521	958.810	854.859	812.681	800.522	800.522	829.115	858.285	829.896	755.000	875.032	0,2%
	Pejerrey de Mar	395.899	414.256	973.685	772.803	784.013	434.198	655.580	581.967	581.967	725.476	769.932	853.367	775.000	678.015	-4,4%
	Pez Espada	3.084.926	3.081.245	3.171.724	2.806.767	3.478.792	2.247.612	2.955.205	2.947.956	2.947.956	2.679.458	2.726.318	1.005.934	1.000.000	2.918.000	9,0%
	Raya	925.478	1.164.026	920.823	925.308	925.393	1.174.888	1.019.036	1.016.536	1.016.536	1.011.116	1.009.747	603.561	700.000	1.008.191	17,7%
Reineta	848.355	701.839	1.145.913	1.199.473	1.028.214	1.021.642	1.353.280	1.219.844	1.314.451	1.314.451	706.823	603.561	986.950	986.950	31,5%	
Sardina Común			92.082	96.700					411.697	381.696			911.250	287.664	274,4%	
Sierra	659.831	484.763	322.288	399.682	463.725	317.118			411.697	381.696			911.250	492.525	-15,2%	
Tiburón o Marrajo	1.542.463				1.336.679				1.524.805		1.666.083		1.650.000	1.507.463	-17,4%	
Machuelo	514.154													514.154	sin var	

* Sin variación, sin registro precio playa año 2012.

ANEXO II. Promedios FOB Anuales

Pescados	Promedios FOB US\$/Kg						Var 13/12
	2008	2009	2010	2011	2012	2013	
Pez Espada	9	7,3	7,7	8,33	8,30	8,55	3,0%
Alfonsino	4,5	4,3	4,0	3,91	5,12		Sin Dato
Anchoveta ³	1,1	1,0	1,7	1,48	1,49	1,95	30,4%
Atunes ⁴	4,2	4,2	5,6	5,61	4,12	23,18	462,2%
Azulejo	1,8	4,3	49,1		48,24		Sin Dato
Bacalaos (o mero)	15,6	14,7	16,1	21,69	20,79	19,06	-8,3%
Besugo	3	3,8	3,9	4,12			Sin Dato
Caballa	1,5	1,6	1,3	2,23	1,24	0,83	-32,8%
Cabrilla	0,6	0,9	0,6	0,91	0,92	0,76	-17,2%
Cojinobas	2	1,9	1,9	2,41	3,40	3,52	3,7%
Congrio Colorado	8,6	7,7	7,6	8,50	31,29	40,69	30,0%
Congrio Dorado	5,3	4,7	4,2	4,58	6,23	6,14	-1,4%
Congrio Negro	0	36,5	41,6		73,33	62,21	-15,2%
Corvina	1,9	1,0	1,9	1,59	1,46	1,17	-19,9%
Jurel	1,1	1,2	1,3	1,59	1,50	1,37	-8,7%
Machuelo o Titre	2,6	2,0	1,8	2,65	2,30		Sin Dato
Merluza Austral	4,8	4,6	4,5	4,74	4,63	4,17	-10,0%
Merluza Común	3,1	3,2	2,5	2,90	2,56	2,42	-5,5%
Merluza de Cola	2,8	2,4	2,4	2,72	2,56	2,66	3,9%
Merluza Tres Aletas			3,0	2,97	3,48	2,88	-17,4%
Orange Roughy							Sin Dato
Pejegallos	66,5	49,3	74,1	68,31	70,58	57,73	-18,2%
Pejerrey de Mar	1,3	1,5	1,7	1,73	1,87	1,97	5,5%
Anguila	2,5						Sin Dato
Raya	3,7	2,9	3,2	3,74	4,30	4,53	5,5%
Reineta	6,1	1,2	1,3	1,09	1,33	1,14	-14,6%
Salmones	4,6	4,4	5,4	5,92	4,76	5,59	17,6%
Sardina Común ³	1,1	1,0	1,7	1,48	1,49	1,95	30,4%
Sardina Española	1	0,7	2,2	1,88	1,08	1,44	33,8%
Tiburón o Marrajo	36,9	17,8	44,3	53,05	57,83	40,59	-29,8%
Truchas	4,8	6,0	7,1	8,20	6,33	6,91	9,2%
Otros Peces	2,8	2,1	1,7	1,53	1,51	1,85	21,8%


³ Su valoración FOB corresponde al grupo peces pelágicos s/e

⁴ No se considera en el cálculo de VS la variación FOB para el recurso atún, debido a la alta variabilidad de los datos en el periodo 2013, los cuales no representan el comportamiento de mercado de atunes.

Promedios FOB US\$/Kg							
Algas	2008	2009	2010	2011	2012	2013	Var 13/12
Chasca	5,7	3,6	3,4	3,5	4,1	3,8	-6,8%
Chascón	1,3	1,4	1,4	1,3	1,5	1,9	22,8%
Cochayuyo	1,1	1,2	1,2	1,5	1,7	1,8	11,6%
Huiro	0,6	1,1	1,1	1,1	1,1	1,5	26,8%
Chicorea de Mar	1,9	5,1	16,8	4,7	7,4	8,0	7,5%
Luga-Luga	8,6	10,2	9,6	10,6	11,9	14,8	24,6%
Pelillo	12,5	11,7	9,1	9,9	14,7	18,6	26,5%
Otras Algas	2	1,7	2,0	2,3	3,1	3,9	26,1%

Promedios FOB US\$/Kg							
Otras especies	2008	2009	2010	2011	2012	2013	Var 13/12
Erizo	25,4	26,3	26,5	28,1	31,0	34,9	12,6%
Mamíferos, Aves y Rep- tiles Marinos							Sin Dato
Cites A.I. (*)							Sin Dato
Otras Especies	4,0	3,9	4,0	7,7	12,0	14,3	20,0%

MINISTERIO DE ECONOMIA,
FOMENTO Y TURISMO
SUBSECRETARIA DE PESCA Y ACUICULTURA
VALOR DE SANCION 2014-2015.



5492



FIJA VALOR DE SANCION DE ESPECIES
HIDROBIOLOGICAS QUE INDICA PERIODO 2014-2015.

DECRETO EXENTO Nº **805**

SANTIAGO, 12 NOV. 2014

VISTO: Lo informado en el Memorandum (D.A.S.) Nº 286 de fecha 5 de noviembre 2014, del Departamento Análisis Sectorial de la Subsecretaría de Pesca y Acuicultura; lo dispuesto en el artículo 32 Nº 6 de la Constitución Política de la República; el D.F.L. Nº 5 de 1983; el artículo 2º Nº 47 de la Ley General de Pesca y Acuicultura Nº 18.892 y sus modificaciones cuyo texto refundido fue fijado por el D.S. Nº 430 de 1991, del actual Ministerio de Economía, Fomento y Turismo; el Decreto Ley Nº 873 de 1975 que aprueba la Convención sobre el Comercio Internacional de especies amenazadas de Fauna y Flora Silvestres, promulgado mediante Decreto Supremo Nº 141 de 1975, del Ministerio de Relaciones Exteriores; la Resolución Nº 1600 de 2008, de la Contraloría General de la República; el Decreto Nº 182 de 2004, del entonces Ministerio de Economía, Fomento y Reconstrucción.

CONSIDERANDO

Que, el numeral 46 del artículo 2º de la Ley General de Pesca y Acuicultura, establece que el valor de sanción será fijado anualmente mediante Decreto del Ministerio de Economía, Fomento y Turismo, previo informe de la Subsecretaría de Pesca y Acuicultura.

Que mediante Memorandum Nº (DAS) 286/2014, de fecha 5 de noviembre de 2014, citado en Visto, el Departamento de Análisis Sectorial de la Subsecretaría de Pesca y Acuicultura, remite el Informe Técnico Nº 15 sobre el cálculo de valores de sanción especies hidrobiológicos período 2014-2015.

DECRETO:

Artículo 1º.- Fijase los siguientes valores de sanción de las especies hidrobiológicas que a continuación se indican, los que servirán de unidad de cuenta para los efectos de la aplicación de las sanciones que se establecen en la Ley General de Pesca y Acuicultura:



ESPECIES**Valor Sanción 2014-2015****PECES****(UTM/Tonelada)**

Alfonsino	17,7
Anchoveta	1,9
Atunes	47,6
Azulejo	21,3
Bacaladillo o mote	1,6
Bacalaos (o mero)	224,9
Besugo	9,3
Bonito	2,2
Caballa	2,9
Cabrilla	37,6
Cojinobas	72,1
Congrio Colorado	58,9
Congrio Dorado	35,1
Congrio Negro	38,1
Corvina	43,9
Jurel	5,1
Lenguado	50,3
Machuelo o Titre	1,1
Merluza Austral	33,2
Merluza Común	17,7
Merluza de Cola	9,1
Merluza de Tres Aletas	10,2
Orange roughy	35,5
Pejegallo	12,7
Pejerrey de Mar	14,5
Pez Espada	93,2
Puye	261,5
Raya	34,5
Reineta	29,2
Salmones	80,6
Sardina Común	1,7
Sardina Española	3,3
Sierra	12,0
Tiburón o Marrajo	29,7
Truchas	94,1
Otros Peces	10,6

MOLUSCOS

Almeja	21,1
Calamar	23,3
Caracoles	10,0
Cholga	7,2
Chorito	3,8
Culenge	13,5
Huepo	9,0
Jibia	4,5
Lapa	41,1
Loco	129,1
Macha	31,6
Navajuela	12,4
Ostiones	37,7
Ostras	19,1
Pulpo	38,4
Otros Moluscos	9,5

CRUSTÁCEOS

Camarón Nailon	46,8
Centolla	60,5
Centollón	16,0
Jaibas	12,3
Langostas	317,8
Langostinos	23,0
Picoroco	5,5
Otros Crustáceos	38,7

ALGAS

Chasca	2,8
Chascón	5,7
Chicorea de Mar	8,4
Cochayuyo	4,0
Huiro	8,7
Luga Luga	9,7
Pelillo	1,7
Otras Algas	7,4

OTRAS ESPECIES

Erizo	12,0
Mamíferos, Aves y Reptiles Marinos	300,0
Otras Especies	5,2

MAMÍFEROS, AVES Y REPTILES MARINOS INCLUIDOS EN APÉNDICE I CONVENCIÓN SOBRE EL COMERCIO INTERNACIONAL DE ESPECIES AMENAZADAS DE FAUNA Y FLORA SILVESTRES (CITES)

Zifio de Arnoux	400
Ballena Nariz de Botella	400
Cachalote	400
Ballena Minke	400
Ballena Boba	400
Ballena de Bryde	400
Ballena Azul	400
Ballena de Aleta	400
Ballena Jorobada	400
Ballena Franca del Sur	400
Ballena Pigmea	400
Chungungo	40.000
Huillín	40.000
Pingüino de Humboldt	40.000
Tortuga Boba	2.000
Tortuga Verde	2.000
Tortuga Carey	2.000
Tortuga Olivácea	2.000
Tortuga Laúd o Coriácea	2.000

Artículo 2º.- Los valores de sanción indicados en el artículo precedente regirán por el término de un año, contado desde la fecha de la publicación en el Diario Oficial del presente Decreto.

ANOTESE, COMUNIQUESE Y PUBLIQUESE EN EXTRACTO EN EL DIARIO OFICIAL Y A TEXTO INTEGRO EN LOS SITIOS DE DOMINIO ELECTRONICO DE LA SUBSECRETARÍA DE PESCA Y ACUICULTURA Y DEL SERVICIO NACIONAL DE PESCA Y ACUICULTURA

POR ORDEN DE LA PRESIDENTA DE LA REPUBLICA


LUIS FELIPE CESPÉDES CIFUENTES
Ministro de Economía, Fomento y Turismo

F. M. de
PTC/MUV/MPT/VDC

Lo que transcribe, para su conocimiento
Saluda atentamente a Ud.,


AGUSTÍN GALDAMES
Subsecretario de Pesca y Acuicultura